

***COMUNE DI CARPENEDOLO
PROVINCIA DI BRESCIA***

***GRAFICI DI RAFFRONTO
ED INDICI STATISTICI DI BILANCIO***

CONSUNTIVO 2012

COMUNE DI CARPENEDOLO

PROVINCIA DI BRESCIA

CONTO DEL BILANCIO ANNO 2012

INDICATORI FINANZIARI ED ECONOMICI GENERALI

		2010	2012
		2011	
Autonomia finanziaria	$\frac{\text{Titolo I}^\circ + \text{Titolo III}^\circ}{\text{Titolo I}^\circ + \text{II}^\circ + \text{III}^\circ} \times 100 = \frac{4.171.806,02 + 2.386.697,92}{4.171.806,02 + 122.849,55 + 2.386.697,92} \times 100$	61,54	98,16
		96,97	
Autonomia impositiva	$\frac{\text{Titolo I}^\circ}{\text{Titolo I}^\circ + \text{II}^\circ + \text{III}^\circ} \times 100 = \frac{4.171.806,02}{4.171.806,02 + 122.849,55 + 2.386.697,92} \times 100$	39,75	62,44
		71,39	
Pressione finanziaria	$\frac{\text{Titolo I}^\circ + \text{Titolo II}^\circ}{\text{Popolazione}} = \frac{4.171.806,02 + 122.849,55}{12.958}$	346,91	331,43
		310,38	
Pressione tributaria	$\frac{\text{Titolo I}^\circ}{\text{Popolazione}} = \frac{4.171.806,02}{12.958}$	176,33	321,95
		297,74	
Intervento erariale	$\frac{\text{Trasferimenti statali}}{\text{Popolazione}} = \frac{20.208,35}{12.958}$	145,04	1,56
		2,67	
Intervento regionale	$\frac{\text{Trasferimenti regionali}}{\text{Popolazione}} = \frac{42.770,97}{12.958}$	10,48	3,30
		5,55	
Incidenza residui attivi	$\frac{\text{Totale residui attivi}}{\text{Tot. accertamenti di comp.}} \times 100 = \frac{2.908.173,77}{7.551.511,40} \times 100$	29,43	38,51
		34,12	
Incidenza residui passivi	$\frac{\text{Totale residui passivi}}{\text{Totale impegni di com.za}} \times 100 = \frac{5.333.958,17}{7.294.604,04} \times 100$	55,17	73,12
		70,95	
Indebitamento locale pro capite	$\frac{\text{Residui debiti mutui}}{\text{Popolazione}} = \frac{5.299.184,54}{12.958}$	445,15	408,95
		445,4	
Velocità di riscossione entrate proprie	$\frac{\text{Riscossione Tit. I}^\circ + \text{III}^\circ}{\text{Accertamenti Tit. I}^\circ + \text{III}^\circ} = \frac{3.376.243,01 + 1.633.145,37}{4.171.806,02 + 2.386.697,92}$	0,83	0,76
		0,85	
Rigidità spesa corrente	$\frac{\text{Spese pers. + quote ann. to mutui}}{\text{Tot. entrate Tit. I}^\circ + \text{II}^\circ + \text{III}^\circ} \times 100 = \frac{1.775.603,99 + 671.083,40}{4.171.806,02 + 122.849,55 + 2.386.697,92} \times 100$	48,46	36,62
		50,10	
Velocità di gestione spese correnti	$\frac{\text{Pagamenti Tit. I}^\circ \text{ competenza}}{\text{Impegni Tit. I}^\circ \text{ competenza}} = \frac{4.052.029,00}{5.997.156,44}$	0,74	0,68
		0,71	
Redditività del patrimonio	$\frac{\text{Entrate patrimoniali}}{\text{Valore patrim.le disponibile}} \times 100 = \frac{419.038,79}{5.697.107,77} \times 100$	6,66	7,36
		7,65	
Patrimonio pro capite (Indisponibile)	$\frac{\text{Valori Beni patrimoniali indisponibili}}{\text{Popolazione}} = \frac{7.904.619,16}{12.958}$	659,09	610,02
		614,71	
Patrimonio pro capite (Disponibile)	$\frac{\text{Valori Beni patrimoniali disponibili}}{\text{Popolazione}} = \frac{5.697.107,77}{12.958}$	325,46	439,66
		443,04	
Patrimonio pro capite (Demaniale)	$\frac{\text{Valore beni Demaniali}}{\text{Popolazione}} = \frac{16.048.518,76}{12.958}$	1.242,15	1.238,50
		1.248,04	
Rapporto dipendenti popolazione	$\frac{\text{Dipendenti}}{\text{Popolazione}} = \frac{52}{12.958}$	0,00	0,00
		0,00	

COMUNE DI CARPENEDOLO

PROVINCIA DI BRESCIA

CONTO DEL BILANCIO ANNO 2012

INDICATORI DELL'ENTRATA

		2010	2012
		2011	
Congruità dell'I.C.I.	<i>Provento I.C.I.</i> = $\frac{2.428.324,63}{\dots}$	133,33	
	<i>n° unità immobiliari</i> = $\frac{11.845}{\dots}$	205,01	205,01
	<i>Provento I.C.I.</i> = $\frac{2.428.324,63}{\dots}$	307,08	
	<i>n° famiglie + n° imprese</i> = $\frac{4.930 + 269}{\dots}$	467,08	467,08
	<i>Proventi I.C.I. prima abitazione</i> = $\frac{307.845,52}{\dots}$	0,01	
	<i>Totale proventi I.C.I.</i> = $\frac{2.428.324,63}{\dots}$	0,13	0,13
	<i>Proventi I.C.I. altri fabbricati</i> = $\frac{1.769.827,42}{\dots}$	0,74	
	<i>Totale proventi I.C.I.</i> = $\frac{2.428.324,63}{\dots}$	0,73	0,73
	<i>Proventi I.C.I. Terreni Agricoli</i> = $\frac{126.506,43}{\dots}$	0,05	
	<i>Totale proventi I.C.I.</i> = $\frac{2.428.324,63}{\dots}$	0,05	0,05
<i>Proventi I.C.I. Aree Edificabili</i> = $\frac{224.145,26}{\dots}$	0,20		
<i>Totale proventi I.C.I.</i> = $\frac{2.428.324,63}{\dots}$	0,09	0,09	
Congruità dell'I.C.I.A.P.	<i>Provento I.C.I.A.P.</i> = $\frac{0,00}{\dots}$		0
	<i>Popolazione</i> = $\frac{12.958}{\dots}$		
Congruità della T.O.S.A.P.	<i>T.O.S.A.P. passi carrai</i> = $\frac{0,00}{\dots}$		0
	<i>n° passi carrai</i> = $\frac{0}{\dots}$		0
	<i>Tasse Occupazione Suolo Pubblico</i> = $\frac{0,00}{\dots}$		0
	<i>mq. occupati</i> = $\frac{0}{\dots}$		0
Congruità della T.R.R.S.U.	<i>n° iscritti a ruolo</i> = $\frac{0}{\dots} \times 100$		0
	<i>n. fam. + utenze com. + seconde case</i> = $\frac{0 + 0 + 0}{\dots} \times 100$		0

COMUNE DI CARPENEDOLO

PROVINCIA DI BRESCIA

CONTO DEL BILANCIO ANNO 2012

SERVIZI INDISPENSABILI

SERVIZIO		Parametro di Efficacia	Anno 2010		Anno 2011		Anno 2012	
Cod.	Descrizione del Servizio	Parametro di Efficienza						
01	Servizi Connessi agli Organi Istituzionali	Numero Addetti	4	0,000	4	0,000	4	0,000
		Popolazione	12.698		12.859		12.958	
		Costo Totale	401.530,82	31,622	386.099,71	30,026	369.273,27	28,498
		Popolazione	12.698		12.859		12.958	
02	Amministrazione Generale, Compreso il Servizio Elettorale	Numero Addetti	8	0,001	8	0,001	8	0,001
		Popolazione	12.698		12.859		12.958	
		Costo Totale	314.970,01	24,805	308.766,16	24,012	317.336,82	24,49
		Popolazione	12.698		12.859		12.958	
03	Servizi Connessi all'Ufficio Tecnico Comunale	Domande Evase	3.615	0,977	3.724	1,009	3.816	1,085
		Domande Presentate	3.701		3.690		3.518	
		Costo Totale	132.395,94	10,427	125.883,17	9,789	143.038,83	11,039
		Popolazione	12.698		12.859		12.958	
04	Servizi di Anagrafe e di Stato Civile	Numero Addetti	4	0,000	4	0,000	4	0,000
		Popolazione	12.698		12.859		12.958	
		Costo Totale	124.893,14	9,836	145.314,39	11,301	127.252,86	9,820
		Popolazione	12.698		12.859		12.958	
05	Servizio Statistico	Numero Addetti						
		Popolazione	12.698		12.859		12.958	
		Costo Totale	0	0	0	0	0	0
		Popolazione	12.698		12.859		12.958	
06	Servizi Connessi con la Giustizia							
		Costo Totale	0	0	0	0	0	0
		Popolazione	12.698		12.859		12.958	
07	Polizia Locale e Amministrativa	Numero Addetti	7	0,001	7	0,001	6,5	0,001
		Popolazione	12.698		12.859		12.958	
		Costo Totale	286.885,36	22,593	275.524,54	21,427	252.207,42	19,463
		Popolazione	12.698		12.859		12.958	
08	Servizio della Leva Militare							
		Costo Totale	0	0	0	0	0	0
		Popolazione	12.698		12.859		12.958	
09	Protezione Civile, Pronto Intervento e tutela della Sicurezza Pubblica	Numero Addetti						
		Popolazione	12.698		12.859		12.958	
		Costo Totale	0	0	0	0	0	0
		Popolazione	12.698		12.859		12.958	

COMUNE DI CARPENEDOLO

PROVINCIA DI BRESCIA

CONTO DEL BILANCIO ANNO 2012

SERVIZI INDISPENSABILI

SERVIZIO		Parametro di Efficacia	Anno 2010		Anno 2011		Anno 2012	
Cod.	Descrizione del Servizio	Parametro di Efficienza						
10	Istruzione Primaria e Secondaria Inferiore	<i>Numero Aule</i>	46	0,044	47	0,045	48	0,045
		<i>N° Studenti Frequentanti</i>	1.044		1.046		1.065	
		<i>Costo Totale</i>	234.724,58	224,832	265.285,43	253,619	275.079,14	258,290
		<i>N° Studenti Frequentanti</i>	1.044		1.046		1.065	
11	Servizi Necroscopici e Cimiteriali							
		<i>Costo Totale</i>	106.150,79	8,36	104.336,08	8,114	109.398,69	8,443
		<i>Popolazione</i>	12.698		12.859		12.958	
12A	Acquedotto	<i>mc. Acqua Erogata</i>						
		<i>N° Abitanti Serviti</i>						
		<i>Costo Totale</i>	0	0	0	0	0	0
		<i>mc. Acqua Erogata</i>						
12B	Acquedotto	<i>Unità Imm.ri Servite</i>						
		<i>Totale Unità Imm.ri</i>						
			0	0	0	0	0	
13	Fognature e Depurazione	<i>Unità Imm.ri Servite</i>						
		<i>Totale Unità Imm.ri</i>						
		<i>Costo Totale</i>	0	0	0	0	0	
		<i>Km. Rete Fognaria</i>						
14A	Nettezza Urbana	<i>Freq. Media Settim.di Raccolta</i>					3	
		7				7	0,429	
		<i>Costo Totale</i>	0	0	0	0	967.668,15	11,412
		<i>Q.li di Rifiuti Smaltiti</i>					84.794	
14B	Nettezza Urbana	<i>Unità Imm.ri Servite</i>						
		<i>Totale Unità Imm.ri</i>						
			0	0	0	0	10.688	0,902
						11.845		
15	Viabilità e Illuminazione Pubblica	<i>Km. Strade Illuminate</i>	73	0,716	73	0,716	73	0,716
		<i>Totale Km. Strade</i>	102		102		102	
		<i>Costo Totale</i>	603.274,48	8.264,034	580.014,56	7.945,405	702.932,77	9.629,216
		<i>Km. Strade Illuminate</i>	73		73		73	

COMUNE DI CARPENEDOLO

PROVINCIA DI BRESCIA

CONTO DEL BILANCIO ANNO 2012

SERVIZI A DOMANDA INDIVIDUALE

SERVIZIO		Parametro di Efficacia	Anno		Anno		Anno	
Cod.	Descrizione del Servizio	Parametro di Efficienza	2010		2011		2012	
		Proventi						
01	Alberghi, Esclusi Dormitori Pubblici Case di Riposo e di Ricovero	Domande Soddisfatte						
		Domande Presentate						
		Costo Totale	0	0	0	0	0	0
		N° Utenti						
		Provento Totale	0	0	0	0	0	0
		N° Utenti						
02	Alberghi Diurni e Bagni Pubblici	Domande Soddisfatte						
		Domande Presentate						
		Costo Totale	0	0	0	0	0	0
		N° Utenti						
		Provento Totale	0	0	0	0	0	0
		N° Utenti						
03	Asili Nido	Domande Soddisfatte						
		Domande Presentate						
		Costo Totale	0	0	0	0	0	0
		N° Bambini Frequentanti						
		Provento Totale	0	0	0	0	0	0
		N° Bambini Frequentanti						
04	Convitti, Campeggi, Case per Vacanze, Ostelli	Domande Soddisfatte						
		Domande Presentate						
		Costo Totale	0	0	0	0	0	0
		N° Utenti						
		Provento Totale	0	0	0	0	0	0
		N° Utenti						
05	Colonie e Soggiorni Stagionali, Stabilimenti Termali	Domande Soddisfatte						
		Domande Presentate						
		Costo Totale	0	0	0	0	0	0
		N° Utenti						
		Provento Totale	0	0	0	0	0	0
		N° Utenti						
06	Corsi Extrascolastici Insegnamento Arti,Sport ed altre Discipline,Esclusi Previsti x Legge	Domande Soddisfatte						
		Domande Presentate						
		Costo Totale	0	0	0	0	0	0
		N° Iscritti						
		Provento Totale	0	0	0	0	0	0
		N° Iscritti						

COMUNE DI CARPENEDOLO

PROVINCIA DI BRESCIA

CONTO DEL BILANCIO ANNO 2012

SERVIZI A DOMANDA INDIVIDUALE

Pag. 2

2/04/2013

Cod.	SERVIZIO Descrizione del Servizio	Parametro di Efficacia	Anno 2010		Anno 2011		Anno 2012	
		Parametro di Efficienza						
		Proventi						
07	Giardini Zoologici e Botanici	<i>N° Visitatori</i>		0		0		0
		<i>Popolazione</i>	0		0		0	
		<i>Costo Totale</i>	0		0		0	
		<i>Totale Mq. Superficie</i>		0		0		0
		<i>Provento Totale</i>	0		0		0	
08	Impianti Sportivi	<i>N° Impianti</i>	10	0,001	10	0,001	10	0,001
		<i>Popolazione</i>	12.698		12.859		12.958	
		<i>Costo Totale</i>	68.694,98	29,867	68.857,82	29,680	73.321,62	31,536
		<i>N° Utenti</i>	2.300		2.320		2.325	
		<i>Provento Totale</i>	11.022	4,792	10.785	4,649	12.815	5,512
09	Mattatoi Pubblici	<i>Q.li Carni Macellate</i>		0		0		0
		<i>Popolazione</i>	0		0		0	
		<i>Costo Totale</i>	0	0	0	0	0	0
		<i>Q.li Carni Macellate</i>		0		0		0
		<i>Provento Totale</i>	0	0	0	0	0	0
10	Mensa scuola materna	<i>Domande Soddisfatte</i>	189	1	200	1	213	1
		<i>Domande Presentate</i>	189		200		213	
		<i>Costo Totale</i>	199.774,62	7,537	225.403,13	8,388	228.086,86	7,265
		<i>N° Pasti Offerti</i>	26.507		26.872		31.395	
		<i>Provento Totale</i>	165.176,78	6,231	172.163,46	6,407	185.771,85	5,917
11	Mense Scolastiche	<i>Domande Soddisfatte</i>	241	1	254	1	237	1
		<i>Domande Presentate</i>	241		254		237	
		<i>Costo Totale</i>	135.721,82	5,739	128.038,14	6,209	125.099,99	6,117
		<i>N° Pasti Offerti</i>	23.650		20.623		20.450	
		<i>Provento Totale</i>	122.403,02	5,176	105.405,014	5,111	106.662,19	5,216
12	Mercati e Fiere Attrezzate	<i>N° Visitatori</i>		0		0		0
		<i>Popolazione</i>		0		0		0
		<i>Costo Totale</i>	0		0		0	
		<i>Mq. Superficie Occupata</i>		0		0		0
		<i>Provento Totale</i>	0	0	0	0	0	0
		<i>Mq. Superficie Occupata</i>		0		0		

COMUNE DI CARPENEDOLO

PROVINCIA DI BRESCIA

CONTO DEL BILANCIO ANNO 2012

SERVIZI A DOMANDA INDIVIDUALE

Pag. 3

2/04/2013

SERVIZIO		Parametro di Efficacia	Anno 2010		Anno 2011		Anno 2012	
Cod.	Descrizione del Servizio	Parametro di Efficienza						
		Proventi						
13	Pesa Pubblica							
		<i>Costo Totale</i>	0	0	0	0	0	0
		<i>N° Servizi Resi</i>						
		<i>Provento Totale</i>	0	0	0	0	0	0
		<i>N° Servizi Resi</i>						
14	Servizi Turistici Diversi: Stabilimenti Balneari, Approdi Turistici e Simili							
		<i>Costo Totale</i>	0	0	0	0	0	0
		<i>Popolazione</i>	0	0	0	0	0	0
		<i>Provento Totale</i>	0	0	0	0	0	0
		<i>Popolazione</i>	0	0	0	0	0	0
15	Spurgo Pozzi Neri	<i>Domande Soddisfatte</i>						
		<i>Domande Presentate</i>						
		<i>Costo Totale</i>	0	0	0	0	0	0
		<i>N° Interventi</i>						
		<i>Provento Totale</i>	0	0	0	0	0	0
		<i>N° Interventi</i>						
16	Teatri	<i>N° Spettatori</i>						
		<i>N°Posti Disponibili per Spett.</i>						
		<i>Costo Totale</i>	0	0	0	0	0	0
		<i>N° Spettatori</i>						
		<i>Provento Totale</i>	0	0	0	0	0	0
		<i>N° Spettatori</i>						
17	Musei, Pinacoteche, Gallerie e Mostre	<i>N° Visitatori</i>						
		<i>N° Istituzioni</i>						
		<i>Costo Totale</i>	0	0	0	0	0	0
		<i>N° Visitatori</i>						
		<i>Provento Totale</i>	0	0	0	0	0	0
		<i>N° Visitatori</i>						
18	Spettacoli			0		0		0
			0	0	0	0	0	0
		<i>Provento Totale</i>	300	27,273	0	0	0	0
		<i>N° Spettacoli</i>	11		10	10	10	0

CONTO DEL BILANCIO ANNO 2012

SERVIZI A DOMANDA INDIVIDUALE

SERVIZIO		Parametro di Efficacia	Anno		Anno		Anno	
Cod.	Descrizione del Servizio	Parametro di Efficienza	2010		2011		2012	
		Proventi						
19	Trasporto di Carni Macellate							
		<i>Costo Totale</i>	0	0	0	0	0	0
		<i>Q.li Carni Macellate</i>						
		<i>Provento Totale</i>	0	0	0	0	0	0
		<i>Q.li Carni Macellate</i>						
20	Trasporti Funebri, Pompe Funebri e Illuminazioni Votive	<i>Domande Soddisfatte</i>		0		0		0
		<i>Domande Presentate</i>						
		<i>Costo Totale</i>	42.401,83	23,795	42.419,26	24,281	50.001,39	28,523
		<i>N° Servizi Prestati</i>	1.782		1.747		1.753	
		<i>Provento Totale</i>	36.366,81	20,408	36.510,37	20,899	53.942,45	30,772
		<i>N° Servizi Resi</i>	1.782		1.747		1.753	
21	Uso di Locali Adibiti Stabilmente ed Esclusivamente a Riunioni non Istituzionali	<i>Domande Soddisfatte</i>		0		0		0
		<i>Domande Presentate</i>						
		<i>Costo Totale</i>	39.653,39	264,356	40.809,01	272,060	48.779,85	325,199
		<i>N° Giorni di Utilizzo</i>	150		150		150	
		<i>Provento Totale</i>	11.201,09	74,674	11.881,57	79,210	14.317,67	95,451
		<i>N° Giorni di Utilizzo</i>	150		150		150	
22	Altri Servizi	<i>Domande Soddisfatte</i>						
		<i>Domande Presentate</i>						
		<i>Costo Totale</i>	0	0	0	0	0	0
		<i>N° Utenti</i>						
		<i>Provento Totale</i>	0	0	0	0	0	0
		<i>N° Utenti</i>						
22A	Trasporto alunni	<i>Domande soddisfatte</i>	88	1	75	1	91	1
		<i>Domande presentate</i>	88		75		91	
		<i>Costo totale</i>	90.708,02	1.030,773	86.430,08	1.152,401	82.599,87	907,691
		<i>N. utenti</i>	88		75		91	
		<i>Provento totale</i>	39.981,98	454,341	32.422,69	432,303	29.675,27	326,102
		<i>N. utenti</i>	88		75		91	
22B	Trasporto alunni			0				
		<i>Costo totale</i>	90.708,02	2,318	86.430,08	2,263	82.599,87	0
		<i>Km. percorsi</i>	39.127		38.200			
		<i>Provento totale</i>	39.981,98	1,022	32.422,69	0,849	29.675,27	0
		<i>Km. percorsi</i>	39.127		38.200			

COMUNE DI CARPENEDOLO

PROVINCIA DI BRESCIA

CONTO DEL BILANCIO ANNO 2012

SERVIZI A DOMANDA INDIVIDUALE

Pag. 5

2/04/2013

SERVIZIO		Parametro di Efficacia	Anno 2010		Anno 2011		Anno 2012	
Cod.	Descrizione del Servizio	Parametro di Efficienza						
		Proventi						
23	Centro ricreativo estivo	<i>Domande soddisfatte</i>	93	1	102	1		0
		<i>Domande presentate</i>	93		102			
		<i>Costo totale</i>	8.502,88	91,429	3.267,6	32,035	5.585,77	0
		<i>Numero utenti</i>	93		102			0
		<i>Provento totale</i>	4.645	49,946	4.792,5	46,985	4.781,5	0
		<i>Numero utenti</i>	93		102			0
24	Centro ricreativo diurno	<i>Domande soddisfatte</i>	40	1	35	1		0
		<i>Domande presentate</i>	40		35			
		<i>Costo totale</i>	10.240,39	256,01	11.259,09	321,688	10.169,24	0
		<i>N. utenti</i>	40		35			0
		<i>Provento totale</i>	3.357,12	83,928	4.322,24	123,493	3.748,16	0
		<i>N. utenti</i>	40		35			0
1A	Distribuzione gas	<i>mc gas erogato</i>						
		<i>popolazione servita</i>						
		<i>Costo Totale</i>	0	0	0	0	0	0
		<i>Provento Totale</i>	0	0	0	0	0	0
		<i>mc gas erogato</i>						0
		<i>Provento Totale</i>						0
		<i>mc gas erogato</i>						0
1B	Distribuzione gas	<i>unità imm.ri servite</i>						
		<i>totale unità imm.ri</i>	0	0	0	0	0	0
			0	0	0	0	0	0
2	Centrale del latte	<i>Costo Totale</i>	0	0	0	0	0	0
		<i>litri latte prodotto</i>						
		<i>Provento Totale</i>	0	0	0	0	0	0
		<i>litri latte prodotto</i>						
3	Distribuzione energia elettrica	<i>unità imm.ri servite</i>						
		<i>totale unità imm.ri</i>	0	0	0	0	0	0
		<i>Costo Totale</i>	0	0	0	0	0	0
		<i>KWh erogati</i>						
		<i>Provento Totale</i>	0	0	0	0	0	
		<i>KWh erogati</i>						

CONTO DEL BILANCIO ANNO 2012

SERVIZI A DOMANDA INDIVIDUALE

SERVIZIO		Parametro di Efficacia	Anno		Anno		Anno	
Cod.	Descrizione del Servizio	Parametro di Efficienza	2010		2011		2012	
		Proventi						
4	Teleriscaldamento	<i>unità imm.ri servite</i>						
		<i>totale unità imm.ri</i>						
		<i>Costo Totale</i>	0	0	0	0	0	0
		<i>k calorie prodotte</i>						
		<i>Provento Totale</i>	0	0	0	0	0	0
5	Trasporti pubblici	<i>viaggiatori per Km</i>						
		<i>posti disponib. x Km percorsi</i>						
		<i>Costo Totale</i>	0	0	0	0	0	0
		<i>Km percorsi</i>						
		<i>Provento Totale</i>	0	0	0	0	0	0
6	Servizi diversi	<i>domande soddisfatte</i>						
		<i>domande presentate</i>						
		<i>Costo Totale</i>	0	0	0	0	0	0
		<i>unità di misura del servizio</i>						
		<i>Provento Totale</i>	0	0	0	0	0	0
		<i>unità di misura del servizio</i>						

COMUNE DI CARPENEDOLO

PROVINCIA DI BRESCIA

CARPENEDOLO

PIAZZA EUROPA, 1 - 25013 - BS

C.F.: 00750840175

P. I.V.A.: 00576910988



PROSPETTO DI CONCILIAZIONE ***ANNO 2012***



COMUNE DI CARPENEDOLO
 PROVINCIA DI BRESCIA
 PROSPETTO DI CONCILIAZIONE (ENTRATE) - 2012

	Accertamenti Finanziari di Competenza	RISCONTI PASSIVI		RATEI ATTIVI		Altre rettifiche del risultato finanziario	Al Conto Economico		Al Conto del Patrimonio				Note		
		Iniziali (+)	Finali (-)	Iniziali (+)	Finali (-)		Rif.C.E.		Rif.C.P.	ATTIVO	Rif.C.P.	PASSIVO			
Titolo I ENTRATE TRIBUTARIE															
1) Imposte (tit.I - cat.1)	3.204.756,50	0,00	0,00	0,00	0,00		A1_1	3.204.756,50	CI		0,00	DII		0,00	
2) Tasse (tit.I - cat.2)	69.675,47	0,00	0,00	0,00	0,00		A1_2	69.675,47	CI		0,00	DII		0,00	
3) Tributi speciali (tit.I - cat.3)	897.374,05	0,00	0,00	0,00	0,00		A1_3	897.374,05	CI		0,00	DII		0,00	
Totale Entrate tributarie	4.171.806,02		0,00	0,00	0,00			4.171.806,02							
Titolo II ENTRATE DA TRASFERIMENTI															
1) da Stato (tit.II - cat.1)	20.208,35	0,00	0,00	0,00	0,00		A2_1	20.208,35	CI		0,00	DII		0,00	
2) da Regione (tit.II - cat.2)	42.770,97	0,00	0,00	0,00	0,00		A2_2	42.770,97	CI		0,00	DII		0,00	
3) da regione per funzioni delegate (tit.II - cat.3)	0,00	0,00	0,00	0,00	0,00		A2_3	0,00	CI		0,00	DII		0,00	
4) da org. comunitari e internazionali (tit.II - cat.4)	0,00	0,00	0,00	0,00	0,00		A2_4	0,00	CI		0,00	DII		0,00	
5) da altri enti settore pubblico (tit.II - cat.5)	59.870,23	0,00	0,00	0,00	0,00		A2_5	59.870,23	CI		0,00	DII		0,00	
Totale Entrate da trasferimenti	122.849,55		0,00	0,00	0,00			122.849,55							
Titolo III ENTRATE EXTRATRIBUTARIE														(1)	
1) Proventi servizi pubblici (tit.III - cat.1)	1.765.967,33	0,00	0,00	0,00	0,00	66.281,00	A3	1.699.686,33	CI		0,00	DII		0,00	
2) Proventi gestione patrimoniale (tit.III - cat.2)	419.038,79	0,00	1.317,49	0,00	0,00	0,00	A4	417.721,30	CI		0,00	DII		1.317,49	
3) Proventi finanziari (tit.III - cat.3)	20.212,18	0,00	0,00	0,00	0,00	0,00		0,00	CI		0,00	DII		0,00	
- Interessi su depositi crediti ecc.	20.212,18	0,00	0,00	0,00	0,00	0,00	D20	20.212,18	CI		0,00	DII		0,00	
- Interessi su capitale conferito ad aziende speciali e partecipate	0,00	0,00	0,00	0,00	0,00	0,00	C18	0,00	CI		0,00	DII		0,00	
4) Proventi per utili da aziende speciali e partecipate, dividendi di società (tit.III - cat.4)	0,00	0,00	0,00	0,00	0,00	0,00	C17	0,00	CI		0,00	DII		0,00	
5) Proventi diversi (tit.III - cat.5)	181.479,62	0,00	0,00	0,00	0,00	-249.371,07	A5	430.850,69	CI		0,00	DII		0,00	
Totale Entrate extratributarie	2.386.697,92		1.317,49	0,00	0,00	-183.090,07		2.568.470,50						1.317,49	
TOTALE ENTRATE CORRENTI	6.681.353,49		1.317,49			-183.090,07		6.863.126,07						1.317,49	
Titolo IV ENTRATE PER ALIENAZIONE DI BENI PATRIMONIALI TRASFERIMENTO DI CAPITALI RISCOSSIONE DI CREDITI															
1) Alienazione di beni patrimoniali (tit.IV - cat.1)	17.062,48							0,00	AII		0,00			0,00	(2/3)
-	0,00							0,00	E26		0,00			0,00	(2/3)
2) Trasferimenti di capitale dallo stato (tit.IV - cat.2)	0,00							0,00			0,00	BI		0,00	(4)
3) Trasferimenti di capitale da regione (tit.IV - cat.3)	0,00							0,00			0,00	BI		0,00	(4)
4) Trasferimenti di capitale da altri enti del settore pubblico (tit.IV - cat.4)	0,00							0,00			0,00	BI		0,00	(4)
5) Trasferimenti di capitale da altri soggetti (tit.IV - cat.5)	349.822,34							0,00	A6		0,00	B		349.822,34	(4/5)
Totale Trasferimenti di capitale	349.822,34							0,00						349.822,34	(4/5)
6) Riscossione di crediti (tit.IV - cat.6)	0,00							0,00			0,00			0,00	
Totale Entrate per alienazione di beni patrimoniali trasferimento di capitali riscossione di crediti	366.884,82							0,00						349.822,34	

	Accertamenti Finanziari di Competenza	RISCONTI PASSIVI		RATEI ATTIVI		Altre rettifiche del risultato finanziario	Al Conto Economico		Al Conto del Patrimonio				Note
		Iniziali (+)	Finali (-)	Iniziali (+)	Finali (-)		Rif.C.E.		Rif.C.P.	ATTIVO	Rif.C.P.	PASSIVO	
Titolo V ENTRATE DA ACCENSIONE DI PRESTITI													
1) Anticipazione di cassa (tit.V - cat.1)	0,00							0,00		0,00	CIV		0,00
2) Finanziamenti a breve termine (tit.V - cat.2)	0,00							0,00		0,00	CI1		0,00
3) Assunzioni di mutui e prestiti (tit.V - cat.3)	0,00							0,00		0,00	CI2		0,00
4) Emissione prestiti obbligazionari (tit.V - cat.4)	0,00							0,00		0,00	CI3		0,00
Totale Entrate da accensione di prestiti								0,00					
Titolo V1 SERVIZI PER CONTO TERZI	503.273,09									BI3e	3.296,38		(6)
TOTALE GENERALE DELL'ENTRATA	7.551.511,40		1.317,49			-183.090,07		6.863.126,07		3.296,38		351.139,83	
- Insussistenza del passivo							E22	39.350,99		0,00			0,00 (7)
- Sopravvenienze attive							E23	56.574,30		0,00			0,00 (8)
- Incrementi di immobilizzazione interni per lavori interni (costi capitalizzati)							A7	0,00	A11	0,00			0,00 (9)
- Variazioni nelle rimanenze di prodotti in corso di lavorazione							A8	0,00	BI	0,00			0,00

NOTE:

- (1) - tra le rettifiche del risultato finanziario va considerata l'I.V.A. a debito, compresa negli accertamenti finanziari del titolo "Entrate Extratributarie", per attività in regime d'impresa; l'ammontare dell'IVA per fatture da emettere va riportato nel passivo del conto del Patrimonio alla voce "Debiti per IVA" (C III), costituendo un debito verso l'erario a fronte del credito accertato al lordo d'IVA;
- (2) - quando viene realizzata una plusvalenza (ad esempio un provento da alienazione maggiore del valore netto risultante dal conto del patrimonio), il valore relativo è portato in aumento nel conto economico (E 24); quando viene realizzata una minusvalenza il valore relativo è portato in diminuzione nel conto economico (E 26);
- (3) - quando viene alienato un bene il valore risultante dal conto del patrimonio va indicato in detrazione;
- (4) - va indicato il totale dei trasferimenti di capitali da Stato, regioni, province, comuni, aziende speciali, partecipate ed altre;
- (5) - proventi accertati per concessioni di edificare per la quota finalizzata a spese correnti;
- (6) - va indicata la somma rimasta da riscuotere da terzi in conto competenza finanziaria;
- (7) - trattasi di minori debiti (minori residui passivi del conto del bilancio);
- (8) - trattasi di maggiori crediti (maggiori residui attivi del conto del bilancio);
- (9) - i costi capitalizzati sono costituiti da quella parte di costi (sostenuti tra le spese "correnti" nel titolo I), per la produzione, in economia, di valori da porre, dal punto di vista economico, a carico di più esercizi; esempi di costi capitalizzati sono costituiti da manutenzioni straordinarie effettuate da personale dell'ente, dalla produzione diretta di software applicativo; a fine esercizio è necessario rilevare queste entità, contabilizzarle nell'attivo patrimoniale; con il sistema dell'ammortamento i costi stessi saranno imputati agli esercizi in cui le utilità prodotte verranno realizzate.

PROSPETTO DI CONCILIAZIONE (SPESE) - 2012

	Impegni Finanziari di Competenza	RISCONTI ATTIVI		RATEI PASSIVI		Altre rettifiche del risultato finanziario	Al Conto Economico		Al Conto del Patrimonio				Note	
		Iniziali (+)	Finali (-)	Iniziali (+)	Finali (-)		Rif.C.E.		Rif.C.P.	ATTIVO	Rif.C.P.	PASSIVO		
Titolo I SPESE CORRENTI														(1)
01) Personale	1.775.603,99	0,00	0,00	0,00	0,00	0,00	B9	1.775.603,99	CII	0,00	DI	0,00		
02) Acquisto di beni di consumo e/o di materie prime	201.275,84	0,00	0,00	0,00	0,00	5.156,53	B10	196.119,31	CII	0,00	DI	0,00		
03) Prestazioni di servizi	2.980.314,27	11.413,71	11.118,63	0,00	0,00	16.742,69	B12	2.963.866,66	CII	-295,08	DI	0,00		
04) Utilizzo di beni di terzi	17.174,39	0,00	0,00	0,00	0,00	0,00	B13	17.174,39	CII	0,00	DI	0,00		
05) Trasferimenti	606.212,24	0,00	0,00	0,00	0,00	0,00		606.212,24	CII	0,00	DI	0,00		
- Trasferimenti allo Stato	0,00	0,00	0,00	0,00	0,00	0,00	B14_1	0,00	CII	0,00	DI	0,00		
- Trasferimenti a Regioni	0,00	0,00	0,00	0,00	0,00	0,00	B14_2	0,00	CII	0,00	DI	0,00		
- Trasferimenti a province e a Citta' Metropolitane	55.804,38	0,00	0,00	0,00	0,00	0,00	B14_3	55.804,38	CII	0,00	DI	0,00		
- Trasferimenti a comuni e Unioni di Comuni	121.081,31	0,00	0,00	0,00	0,00	0,00	B14_4	121.081,31	CII	0,00	DI	0,00		
- Trasferimenti a Comunita' Montane	0,00	0,00	0,00	0,00	0,00	0,00	B14_5	0,00	CII	0,00	DI	0,00		
- Trasferimenti ad aziende speciali e partecipate	0,00	0,00	0,00	0,00	0,00	0,00	C19	0,00	CII	0,00	DI	0,00		
- Trasferimenti ad altri	429.326,55	0,00	0,00	0,00	0,00	0,00	B14_6	429.326,55	CII	0,00	DI	0,00		
06) Interessi passivi ed oneri finanziari diversi	242.899,41	0,00	0,00	0,00	0,00	0,00	D21	242.899,41	CII	0,00	DI	0,00		
07) Imposte e tasse	157.899,89	0,00	0,00	0,00	0,00	24.644,00	B15	133.255,89	CII	0,00	DI	0,00		
08) Oneri straordinari della gestione corrente	15.776,41	0,00	0,00	0,00	0,00	0,00	E28	15.776,41	CII	0,00	DI	0,00		
Totale Spese correnti	5.997.156,44	11.413,71	11.118,63			46.543,22		5.950.908,30		-295,08		0,00		
Titolo II SPESE IN CONTO CAPITALE														
01) Acquisione di beni immobili	73.345,43							0,00	D	-570.970,87	E	-570.970,87		(3)
a) Pagamenti Eseguiti	0,00							0,00	A	0,00		0,00		(2)
b) Somme Rimaste da Pagare	73.345,43							0,00	A	644.316,30		0,00		(2)
02) Espropri e servitu' onerose	0,00							0,00	D	0,00	E	0,00		(3)
a) Pagamenti Eseguiti	0,00							0,00	A	0,00		0,00		(2)
b) Somme Rimaste da Pagare	0,00							0,00	A	0,00		0,00		(2)
03) Acquisto di beni specifici per realizzazioni in economia	0,00							0,00	D	0,00	E	0,00		(3)
a) Pagamenti Eseguiti	0,00							0,00	A	0,00		0,00		(2)
b) Somme Rimaste da Pagare	0,00							0,00	A	0,00		0,00		(2)
04) Utilizzo di beni di terzi per realizzazioni in economia	0,00							0,00	D	0,00	E	0,00		(3)
a) Pagamenti Eseguiti	0,00							0,00	A	0,00		0,00		(2)
b) Somme Rimaste da Pagare	0,00							0,00	A	0,00		0,00		(2)
05) Acquisione di beni mobili, macchine ed attrezzature tecnico-scientifiche	10.000,00							0,00		0,00		0,00		
a) Pagamenti Eseguiti	0,00							0,00	A	0,00		0,00		(2)
b) Somme Rimaste da Pagare	10.000,00							0,00	A	0,00		0,00		(2)

PROSPETTO DI CONCILIAZIONE (SPESE) - 2012

	Impegni Finanziari di Competenza	RISCONTI ATTIVI		RATEI PASSIVI		Altre rettifiche del risultato finanziario	Al Conto Economico		Al Conto del Patrimonio				Note
		Iniziali (+)	Finali (-)	Iniziali (+)	Finali (-)		Rif.C.E.		Rif.C.P.	ATTIVO	Rif.C.P.	PASSIVO	
06) Incarichi professionali esterni	12.543,70						0,00	D	12.543,70	E	12.543,70		(3)
a) Pagamenti Eseguiti	0,00						0,00	A	0,00		0,00		(2)
b) Somme Rimaste da Pagare	12.543,70						0,00	A	0,00		0,00		(2)
07) Trasferimenti di capitale	270.101,39						0,00		0,00		0,00		
a) Pagamenti Eseguiti	193.932,50						0,00	A	0,00	B	-193.932,50		(2)
b) Somme Rimaste da Pagare	76.168,89						0,00	A	0,00	B	0,00		(2)
08) Partecipazioni azionarie	0,00						0,00		0,00		0,00		
a) Pagamenti Eseguiti	0,00						0,00	A	0,00		0,00		(2)
b) Somme Rimaste da Pagare	0,00						0,00	A	0,00		0,00		(2)
09) Conferimenti di capitale	0,00						0,00		0,00		0,00		
a) Pagamenti Eseguiti	0,00						0,00	A	0,00		0,00		(2)
b) Somme Rimaste da Pagare	0,00						0,00	A	0,00		0,00		(2)
10) Concessione di crediti e anticipazioni	0,00						0,00	AIII2	0,00		0,00		(4)
a) Pagamenti Eseguiti	0,00						0,00		0,00		0,00		
b) Somme Rimaste da Pagare	0,00						0,00	BII	0,00		0,00		(4)
Totale Spese in conto capitale	365.990,52						0,00		-558.427,17		-558.427,17		
a) Pagamenti Eseguiti	193.932,50	0,00	0,00	0,00	0,00	0,00	0,00		0,00		-193.932,50		
b) Somme Rimaste da Pagare	172.058,02	0,00	0,00	0,00	0,00	0,00	0,00		644.316,30		0,00		
Titolo III RIMBORSO DI PRESTITI													
01) Rimborso per anticipazioni di cassa	0,00						0,00			CIV	0,00		
02) Rimborso di finanziamenti a breve termine	0,00						0,00			CI1	0,00		
03) Rimborso di quota capitale di mutui e prestiti	428.183,99						0,00			CI2	428.183,99		
04) Rimborso di prestiti obbligazionari	0,00						0,00			CI3	0,00		
05) Rimborso di quota capitale di debiti pluriennali	0,00						0,00			CI4	0,00		
Totale Rimborso di prestiti	428.183,99						0,00		0,00		428.183,99		
Titolo IV SPESE PER SERVIZI PER CONTO DI TERZI	503.273,09									CV	69.561,92		(5)
TOTALE GENERALE DELLA SPESA	7.294.604,04	11.413,71	11.118,63			46.543,22	5.950.908,30		-558.722,25		-60.681,26		
- Variazioni nelle rimanenze materie prime/beni cons.							0,00	B11	0,00	BI	0,00		
- Quote di ammortamento dell'esercizio							1.213.893,02	B16	-1.213.893,02	A	0,00		(6)
- Accantonamento per svalutazione crediti							0,00	E27	0,00	AIII4	0,00		(7)
- Insussistenze dell'attivo							43.790,58	E25	0,00		0,00		(8)

- NOTE: (1) - tra le rettifiche del risultato finanziario va considerata l'I.V.A. a credito, compresa negli impegni finanziari del titolo I "Spese Correnti", per attività in regime d'impresa; l'ammontare dell'IVA per fatture da ricevere, o registrate in sospensione d'IVA, va riportato nell'attivo del conto del Patrimonio alla voce "Crediti per IVA" (B II 4), costituendo un credito verso l'erario a fronte del debito accertato al lordo d'IVA per spese di funzionamento;
- (2) - l'importo corrispondente ai pagamenti in conto competenza del titolo II "Spese in Conto Capitale" va riferito in aumento alla specifica "IMMOBILIZZAZIONI" dell'attivo; analogamente va operato per i pagamenti in conto residui;
- (3) - l'importo corrisponde alle somme rimaste da pagare in conto competenza del titolo II "Spese in Conto Capitale"; vale a dire che le somme da conservare nel conto finanziario della competenza, a residuo passivo, vanno nell'attivo riferite in aumento al conto d'ordine "Opere da realizzare" e nel passivo riferite in aumento al conto d'ordine "Impegni per opere da realizzare". I pagamenti disposti per le spese del titolo II, "Spese in Conto Capitale", in conto residui esercizi precedenti, vanno riferiti in diminuzione nell'attivo e nel passivo ai suddetti conti d'ordine;
- (4) - l'importo impegnato dell'intervento "Concessioni di Crediti ed Anticipazioni" va riferito in aumento alla voce dell'Attivo AIII2 "Crediti verso partecipate", ove la concessione di crediti ed anticipazioni riguarda aziende speciali, controllate e collegate, va riferito in aumento alla voce B II dell'Attivo "Crediti" negli altri casi;
- (5) - va indicata la somma rimasta da pagare a terzi in conto competenza finanziaria;
- (6) - l'ammortamento dell'esercizio (7 S) va riportato ad incremento del fondo ammortamento e quindi in diminuzione del corrispondente valore dell'attivo (A);
- (7) - l'importo accantonato per svalutazione crediti, che non può costituire impegno nel conto del bilancio, va riferito nel conto del patrimonio in diminuzione all'Attivo alla voce "Immobilizzazioni finanziarie - crediti di dubbia esigibilità"; nel caso di accertata effettiva inesigibilità di importi dell'Attivo del conto del patrimonio "Immobilizzazioni finanziarie - crediti di dubbia esigibilità" è possibile utilizzare l'accantonamento per "Fondo svalutazione crediti" con le modalità previste dal Regolamento di contabilità dell'ente;
- (8) - minori crediti (minori residui attivi dal conto del bilancio).


CARPENEDOLO ,li 2/04/2013

Il Segretario

Il Legale Rappresentante dell'Ente

Il Responsabile del Servizio Finanziario

TIMBRO
DELL'ENTE



COMUNE DI CARPENEDOLO

PROVINCIA DI BRESCIA

CARPENEDOLO
PIAZZA EUROPA, 1 - 25013 - BS
C.F.: 00750840175
P. I.V.A.: 00576910988



CONTO ECONOMICO

ANNO 2012



COMUNE DI CARPENEDOLO
PROVINCIA DI BRESCIA
CONTO ECONOMICO ANNO 2012

2/04/2013

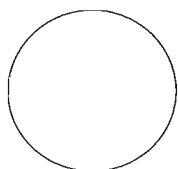
A) PROVENTI DELLA GESTIONE	IMPORTI PARZIALI	IMPORTI TOTALI	IMPORTI COMPLESSIVI
1) Proventi tributari	4.171.806,02		
2) Proventi da trasferimenti	122.849,55		
3) Proventi da servizi pubblici	1.699.686,33		
4) Proventi da gestione patrimoniale	417.721,30		
5) Proventi da rimborsi e recuperi	430.850,69		
6) Proventi da concessioni di edificare	0,00		
7) Incrementi di Immobilizzazioni per lavori interni	0,00		
8) Variazioni nelle rimanenze di prodotti in lavorazione, etc. (+/-)	0,00		
Totale proventi della gestione (A)		6.842.913,89	
B) COSTI DELLA GESTIONE			
9) Personale	1.775.603,99		
10) Acquisto di materie prime e/o beni di consumo	196.119,31		
11) Variazioni nelle rimanenze di materie prime o beni di consumo (+/-)	0,00		
12) Prestazioni di Servizi	2.963.866,66		
13) Godimento di beni terzi	17.174,39		
14) Trasferimenti	606.212,24		
15) Imposte e tasse	133.255,89		
16) Quote di ammortamento d'esercizio	1.213.893,02		
Totale costi netti di gestione (B)		6.906.125,50	
RISULTATO DELLA GESTIONE (A-B)		-63.211,61	
C) PROVENTI E ONERI DA AZIENDE SPECIALI E PARTECIPATE			
17) Utili	0,00		
18) Interessi su capitale di dotazione	0,00		
19) Trasferimenti ad Aziende speciali e partecipate	0,00		
Totale (C) (17+18-19)		0,00	
RISULTATO DELLA GESTIONE OPERATIVA (A-B+I-C)			-63.211,61
D) PROVENTI ED ONERI FINANZIARI			
20) Interessi attivi	20.212,18		
21) Interessi passivi :	242.899,41		
- su mutui	242.899,41		
- su obbligazioni	0,00		
- su anticipazioni	0,00		
- per altre cause	0,00		
Totale (D) (20-21)		-222.687,23	
E) PROVENTI ED ONERI STRAORDINARI			
Proventi			
22) Insussistenze del passivo	39.350,99		
23) Sopravvenienze attive	56.574,30		
24) Plusvalenze patrimoniali	0,00		
Totale Proventi (e.1) (22+23+24)		95.925,29	
Oneri			
25) Insussistenze dell'attivo	43.790,58		
26) Minusvalenze patrimoniali	0,00		
27) Accantonamento per svalutazione crediti	0,00		
28) Oneri straordinari	15.776,41		
Totale oneri (e.2) (25+26+27+28)		59.566,99	
Totale (E) (e.1 - e.2)		36.358,30	
RISULTATO ECONOMICO DELL'ESERCIZIO (A-B+I-C+I-D+I-E)			-249.540,54

CARPENEDOLO, li 2/04/2013

TIMBRO
DELL'ENTE

Il Segretario

Il Responsabile del Servizio Finanziario



Il Legale Rappresentante dell'Ente

COMUNE DI CARPENEDOLO

PROVINCIA DI BRESCIA

CARPENEDOLO

PIAZZA EUROPA, 1 - 25013 - BS

C.F.: 00750840175

P. I.V.A.: 00576910988



CONTO DEL PATRIMONIO ***ANNO 2012***



Descrizioni	Importi Parziali	Consistenza Iniziale	Variazione da C/Finanziario		Variazioni da Altre Cause		Consistenza Finale
			+	-	+	-	
A) IMMOBILIZZAZIONI							
I) IMMOBILIZZAZIONI IMMATERIALI							
1 Costi pluriennali capitalizzati <i>(relativo fondo di ammortamento in detrazione)</i>		34.575,35 <i>(733.903,86)</i>	0,00	0,00	0,00 <i>(34.575,35)</i>	34.575,35 <i>(768.479,21)</i>	0,00
Totale		34.575,35	0,00	0,00	0,00	34.575,35	0,00
II) IMMOBILIZZAZIONI MATERIALI							
1 Beni Demaniali <i>(relativo fondo di ammortamento in detrazione)</i>		16.269.125,60 <i>(2.365.561,94)</i>	0,00	0,00	153.623,14 <i>(374.229,98)</i>	374.229,98 <i>(2.739.791,92)</i>	16.048.518,76
2 Terreni (patrimonio indisponibile)		302.838,71	0,00	0,00	0,00	0,00	302.838,71
3 Terreni (patrimonio disponibile)		1.247.369,57	0,00	0,00	0,00	0,00	1.247.369,57
4 Fabbricati (patrimonio indisponibile) <i>(relativo fondo di ammortamento in detrazione)</i>		6.744.305,89 <i>(3.156.435,25)</i>	0,00	0,00	88.417,78 <i>(305.864,01)</i>	305.864,01 <i>(3.462.299,26)</i>	6.526.859,66
5 Fabbricati (patrimonio disponibile) <i>(relativo fondo di ammortamento in detrazione)</i>		4.666.271,26 <i>(1.611.522,46)</i>	0,00	0,00	0,00 <i>(360.552,80)</i>	360.552,80 <i>(1.972.075,26)</i>	4.305.718,46
6 Macchinari, attrezzature e impianti <i>(relativo fondo di ammortamento in detrazione)</i>		70.398,77 <i>(845.207,60)</i>	0,00	0,00	0,00 <i>(16.849,05)</i>	16.849,05 <i>(862.056,65)</i>	53.549,72
7 Attrezzature e sistemi informatici <i>(relativo fondo di ammortamento in detrazione)</i>		49.956,01 <i>(600.515,85)</i>	0,00	0,00	0,00 <i>(24.111,64)</i>	24.111,64 <i>(624.627,49)</i>	25.844,37
8 Automezzi e motomezzi <i>(relativo fondo di ammortamento in detrazione)</i>		25.020,05 <i>(375.405,20)</i>	0,00	0,00	17.545,00 <i>(26.774,55)</i>	26.774,55 <i>(402.179,75)</i>	15.790,50
9 Mobili e macchine d'ufficio <i>(relativo fondo di ammortamento in detrazione)</i>		77.795,84 <i>(509.324,57)</i>	0,00	0,00	0,00 <i>(29.147,26)</i>	29.147,26 <i>(538.471,83)</i>	48.648,58
10 Universalita' di beni (patrimonio indisponibile) <i>(relativo fondo di ammortamento in detrazione)</i>		1.116.522,61 <i>(400.319,39)</i>	0,00	0,00	0,00 <i>(41.601,82)</i>	41.601,82 <i>(441.921,21)</i>	1.074.920,79
11 Universalita' di beni (patrimonio disponibile) <i>(relativo fondo di ammortamento in detrazione)</i>		373,13 <i>(168.074,14)</i>	0,00	0,00	0,00 <i>(186,56)</i>	186,56 <i>(168.260,70)</i>	186,57
12 Diritti reali su beni di terzi		0,00	0,00	0,00	0,00	0,00	0,00
13 Immobilizzazioni in corso		465.586,91	644.316,30	0,00	0,00	242.040,92	867.862,29
Totale		31.035.564,35	644.316,30	0,00	259.585,92	1.421.358,59	30.518.107,98
III) IMMOBILIZZAZIONI FINANZIARIE							
1 Partecipazioni in:							
a) Imprese controllate		46.636,00	0,00	0,00	0,00	16.113,93	30.522,07
b) Imprese collegate		0,00	0,00	0,00	0,00	0,00	0,00
c) altre Imprese		237.243,56	0,00	0,00	7.451,58	0,00	244.695,14
2 Crediti verso:							


Descrizioni	Importi Parziali	Consistenza Iniziale	Variazione da C/Finanziario		Variazioni da Altre Cause		Consistenza Finale
			+	-	+	-	
IV) DISPONIBILITA' LIQUIDE							
1 Fondo di cassa		3.527.005,39	7.024.605,42	7.030.361,73	0,00	0,00	3.521.249,08
2 Depositi bancari		3.718,73	0,00	0,00	0,00	0,00	3.718,73
Totale		3.530.724,12	7.024.605,42	7.030.361,73	0,00	0,00	3.524.967,81
TOTALE ATTIVO CIRCOLANTE		6.041.585,46	8.633.386,97	8.112.237,30	61.534,08	194.898,01	6.429.371,20
C) RATEI E RISCONTI							
I) Ratei attivi		0,00	0,00	0,00	0,00	0,00	0,00
II) Risconti attivi		11.413,71	0,00	0,00	11.118,63	11.413,71	11.118,63
TOTALE RATEI E RISCONTI		11.413,71	0,00	0,00	11.118,63	11.413,71	11.118,63
TOTALE DELL'ATTIVO (A+B+C)		37.407.070,08	9.277.703,27	8.112.237,30	339.690,21	1.678.359,59	37.233.866,67
D) OPERE DA REALIZZARE		3.444.552,21	172.058,02	644.316,30	0,00	157.364,99	2.814.928,94
E) BENI CONFERITI IN AZIENDE SPECIALI		0,00	0,00	0,00	0,00	0,00	0,00
F) BENI DI TERZI		0,00	0,00	0,00	0,00	0,00	0,00
TOTALE CONTI D'ORDINE		3.444.552,21	172.058,02	644.316,30	0,00	157.364,99	2.814.928,94

COMUNE DI CARPENEDOLO
PROVINCIA DI BRESCIA

CONTO DEL PATRIMONIO (PASSIVO) - ESERCIZIO 2012

Descrizioni	Importi Parziali	Consistenza Iniziale	Variazione da C/Finanziario		Variazioni da Altre Cause		Consistenza Finale
			+	-	+	-	
A) PATRIMONIO NETTO							
I) Netto patrimoniale		13.365.728,71	0,00	0,00	0,00	249.540,54	13.116.188,17
II) Netto da beni demaniali		3.374.682,14	0,00	0,00	0,00	0,00	3.374.682,14
TOTALE PATRIMONIO NETTO		16.740.410,85	0,00	0,00	0,00	249.540,54	16.490.870,31
B) CONFERIMENTI							
I) Conferimenti da trasferimenti in c/capitale		3.247.569,92	85.229,72	8.200,00	0,00	164.215,84	3.160.383,80
II) Conferimento da concessioni di edificare		9.869.841,17	264.592,62	185.732,50	0,00	185.619,97	9.763.081,32
TOTALE CONFERIMENTI		13.117.411,09	349.822,34	193.932,50	0,00	349.835,81	12.923.465,12
C) DEBITI							
I) Debiti di finanziamento							
1 per finanziamenti a breve termine		0,00	0,00	0,00	0,00	0,00	0,00
2 per mutui e prestiti		5.727.368,51	0,00	428.183,99	0,00	0,00	5.299.184,52
3 per prestiti obbligazionari		0,00	0,00	0,00	0,00	0,00	0,00
4 per debiti pluriennali		0,00	0,00	0,00	0,00	0,00	0,00
II) Debiti di funzionamento		1.643.411,16	1.945.127,44	1.145.799,74	0,00	39.211,11	2.403.527,75
III) Debiti per IVA		0,00	0,00	0,00	0,00	0,00	0,00
IV) Debiti per anticipazioni di Cassa		0,00	0,00	0,00	0,00	0,00	0,00
V) Debiti per somme anticipate da terzi		178.468,47	69.561,92	132.389,03	0,00	139,88	115.501,48
VI) Debiti verso:							
1 Imprese controllate		0,00	0,00	0,00	0,00	0,00	0,00
2 Imprese collegate		0,00	0,00	0,00	0,00	0,00	0,00
3 Altri (aziende speciali, Consorzi, Istituzioni)		0,00	0,00	0,00	0,00	0,00	0,00
VII) Altri debiti		0,00	0,00	0,00	0,00	0,00	0,00
TOTALE DEBITI		7.549.248,14	2.014.689,36	1.706.372,76	0,00	39.350,99	7.818.213,75
D) RATEI E RISCONTI							
I) Ratei Passivi		0,00	0,00	0,00	0,00	0,00	0,00
II) Risconti passivi		0,00	0,00	0,00	1.317,49	0,00	1.317,49
TOTALE RATEI E RISCONTI		0,00	0,00	0,00	1.317,49	0,00	1.317,49
TOTALE DEL PASSIVO (A+B+C+D)		37.407.070,08	2.364.511,70	1.900.305,26	1.317,49	638.727,34	37.233.866,67
CONTI D'ORDINE							
E) IMPEGNI OPERE DA REALIZZARE		3.444.552,21	172.058,02	644.316,30	0,00	157.364,99	2.814.928,94
F) CONFERIMENTI IN AZIENDE SPECIALI		0,00	0,00	0,00	0,00	0,00	0,00
G) BENI DI TERZI		0,00	0,00	0,00	0,00	0,00	0,00
TOTALE CONTI D'ORDINE		3.444.552,21	172.058,02	644.316,30	0,00	157.364,99	2.814.928,94

COMUNE DI CARPENEDOLO
PROVINCIA DI BRESCIA
CONTO DEL PATRIMONIO - ESERCIZIO 2012



CARPENEDOLO , li 2/04/2013

Il Segretario

Il Legale Rappresentante dell'Ente

Il Responsabile del Servizio Finanziario

TIMBRO
DELL'ENTE

