

Revisori dei Conti

dott. Aurelio Bizioli

PARERE SUL
CONTO CONSUNTIVO
ANNO 2010

Comune di Carpenedolo

COMUNE DI CARPENEDOLO

REVISORE DEI CONTI

Verbale n. 05/11

**RELAZIONE SUL CONTO
CONSUNTIVO 2010**

Il sottoscritto dott. AURELIO BIZIOLI, nominato Revisore dei Conti ai sensi dell'art. 234 D. Lgs. 267/2000 con delibera del Consiglio Comunale n. 31 del 28/07/2009, preso in carico:

- a - il conto consuntivo per l'esercizio finanziario 2010;
 - b - la documentazione inerente al medesimo conto, quali deliberazioni, contratti e atti conseguenti, mandati di pagamento, reversali d'incasso e tutto quant'altro relativo alla regolare tenuta del conto stesso;
 - c - il conto del tesoriere relativo alla gestione di cassa per l'anno 2010 così come previsto dall'art. 226 del D. Lgs 267/2000;
- viste le disposizioni di legge che regolano la finanza locale e rilevato che l'attestazione di cui al primo comma lett. d) dell'art. 239 del D. Lgs. 267/2000 si pone come allegato d'obbligo sul piano giuridico, alla proposta di delibera consiliare del conto consuntivo in questione quale strumento di valutazione sul piano economico-finanziario sulla base delle risultanze di periodo secondo i valori esposti nel documento contabile

PREMESSO

- 1 - Il Revisore dei conti ha vigilato sulla regolarità contabile e finanziaria della gestione comunale dalla data della sua nomina ed ha acquisito i pareri del Collegio dei Revisori precedentemente in carica.
- 2 - Di essersi attenuti nell'esercizio delle loro funzioni a quanto stabilito:
 - a - dal Decreto Legislativo n. 267/2000;
 - b - dallo Statuto Comunale;
 - c - dal Regolamento comunale di contabilità approvato con delibera del Consiglio Comunale n. 65 del 30/11/1995.

VERIFICATO CHE

la contabilità è tenuta meccanicamente, il giornale delle entrate e delle uscite risulta regolarmente tenuto ed aggiornato, le procedure adottate per la contabilizzazione delle spese e delle riscossioni sono conformi alle disposizioni di legge e che sono stati adempiuti gli obblighi fiscali.

SI ATTESTA QUANTO SEGUE

- a - il rendiconto è stato compilato secondo principi generalmente accettati e corrisponde alle risultanze della gestione. Per alcuni capitoli si è provveduto con analisi specifica di cui si dà risultato qui di seguito;
- b - il tesoriere ha incassato tutte le entrate che si sono verificate nel corso dell'esercizio, dategli in carico con appositi ruoli e con reversali di incasso;
- c - nel conto sono state esattamente riprese le risultanze dei residui attivi e passivi degli esercizi precedenti;
- d - i residui attivi sono stati verificati e sono risultati effettivamente accertati in base alle vigenti norme di legge;
- e - le procedure di spesa risultano regolari;
- f - la contabilità fiscale risulta regolarmente tenuta;
- g - il conto del Tesoriere coincide con le risultanze delle scritture contabili tenute dall'Ufficio ragioneria del Comune.

PARAMETRI OBIETTIVI

I parametri obiettivi ai fini dell'accertamento della condizione di ente strutturalmente deficitario, di cui al Decreto del Ministero degli Interni n. 217 del 10 giugno 2003, risultano determinati in misura tale da poter considerare il Comune di Carpenedolo in condizione non deficitaria.

ATTI CONTABILI RELATIVI

AL RENDICONTO 2010

1 - **BILANCIO DI PREVISIONE.** Il bilancio di previsione 2010 è stato approvato con deliberazione del Consiglio Comunale n. 5 del 26/02/2010. Il Collegio dei Revisori dei Conti in carica nel 2010 ha espresso parere favorevole sul bilancio di previsione.

2 - **VARIAZIONE DI BILANCIO.** Nel corso dell'anno sono state adottate le seguenti delibere di variazione di bilancio:

- a - delibera del Consiglio Comunale n. 15 del 23/03/2010;
- b - delibera del Consiglio Comunale n. 26 del 22/06/2010;
- c - delibera del Consiglio Comunale n. 33 del 30/09/2010;
- d - delibera della Giunta Comunale n. 93 del 08/11/2010 è ratificata dal Consiglio Comunale con delibera n. 50 del 27/11/2010.

Il Revisore di Conti ha espresso parere favorevole per le variazioni sopra riportate.

3 - **ASSESTAMENTO GENERALE DI BILANCIO.** Approvato con delibera del Consiglio Comunale n. 51 del 27/11/2010. Su tale assestamento lo scrivente Revisore ha espresso parere favorevole.

ESAME DI ALCUNE RISORSE DI ENTRATA

IMPOSTA COMUNALE SUGLI IMMOBILI – L'accertamento ammonta ad euro 1.682.992,48 e risulta maggiore di euro 22.992,48 rispetto al dato assestato. Nel corso del 2010 sono stati riscossi euro 1.579.887,35 ed iscritti a residuo euro 103.105,13.

I residui iniziali su tale risorsa ammontavano ad euro 158.796,70 di cui euro 160.869,92 riscossi nel corso del 2010 ed euro 12.236,90 riportati a residuo.

IMPOSTA COMUNALE SULLA PUBBLICITÀ – Il dato accertato ammonta ad euro 64.573,50 e risulta minore di euro 426,50 rispetto al dato assestato. L'importo accertato è stato riscosso per euro 50.417,77, mentre il residuo ammonta ad euro 14.155,73.

ADDIZIONALE ENEL – La previsione assestata di euro 167.500,00 è stata accertata per euro 181.752,99 con una maggiore entrata di euro 14.252,99 ed è stata riscossa per euro 169.164,31.

TASSA RIFIUTI SOLIDI URBANI – I residui all'inizio dell'anno ammontavano ad euro 58.434,29 e sono stati riscossi per euro 2.149,84; la parte non riscossa è stata

nuovamente iscritta a residuo in quanto l'intero importo ammontante ad euro 56.284,45 risulta iscritto a ruolo.

TRASFERIMENTI CORRENTI DELLO STATO – I trasferimenti correnti dallo Stato per il finanziamento del bilancio accertati nel 2010 ammontano complessivamente a euro 1.841.756,22 e sono stati riscossi in corso d'anno per euro 1.700.297,869.

Nel seguente prospetto sono sinteticamente riportati i contributi erariali del 2010.

TRASFERIMENTO ERARIALE	ACCERTATO	RISCOSSO	%	RESIDUO	%
Ordinario	1.060.421,97	966.883,27	91%	93.537,70	9%
Consolidato	157.853,43	157.853,43	100%	0,00	0%
Perequativo	88.010,41	88.010,41	100%	0,00	0%
Sviluppo investimenti	27.564,04	27.564,04	100%	0,00	0%
Altri	507.906,37	459.986,71	91%	47.919,66	9%
TOTALE	1.841.756,22	1.700.297,86	92%	141.458,36	8%

SANZIONI AMMINISTRATIVE VIOLAZIONI CODICE DELLA STRADA – La previsione assestata ammonta ad euro 121.000,00 mentre il dato a consuntivo ammonta ad euro 127.355,01.

Le sanzioni per violazione del Codice Stradale di competenza del 2010, accertate in euro 127.355,01, ai sensi dell'art. 208 comma 4 del D. Lgs. 285/92, sono state impegnate per il finanziamento delle spese relative a manutenzione segnaletica, potenziamento attività di controllo, spese per abbonamento banche dati e manutenzione strade.

PROVENTI DEI BENI DELL'ENTE – A fronte di una previsione assestata di euro 274.777,00 si sono avuti accertamenti per euro 275.219,52; le riscossioni nel 2010 ammontano a euro 144.250,47 e le somme iscritte a residuo sono pari a euro 130.969,05.

Tra i residui rientranti nella categoria proventi dei beni dell'ente risultano iscritti euro 203.160,68 sulla risorsa Canone di concessione impianti servizio idrico integrato provenienti da anni precedenti. Tale importo consiste in un credito vantato nei confronti

della società GARDA UNO SPA per il quale si sta procedendo con il sollecito. Nel frattempo sono stati sospesi i pagamenti per la gestione fotovoltaica.

RIMBORSO SPESE DI PERSONALE PRESSO ALTRI ENTI – L'accertamento di tale entrata ammonta ad euro 113.408,77 e si riferisce al rimborso delle spese del personale utilizzato dalla CARPENEDOLO SERVIZI SRL e alla convenzione di segreteria in essere con i Comuni di GOTTOLENGO e PAVONE MELLA. Il residuo di competenza su tale entrata ammonta ad euro 101.493,88.

I residui al 01/01/2010 ammontano ad euro 95.395,85 e risultano riscossi per euro 28.479,76, la differenza pari ad euro 66.916,09 risulta ancora da incassare.

PROVENTI CONCESSIONI EDILIZIE – A fronte di una previsione assestata in euro 480.300,00 gli accertamenti ammontano a euro 288.943,38 con una minore entrata pari ad euro 191.356,62. L'importo accertato risulta interamente riscosso nel corso del 2010.

ESAME DELLA SPESA CORRENTE

INT. 06 INTERESSI PASSIVI E ONERI FINANZIARI DIVERSI – La spesa per interessi passivi sui prestiti in ammortamento nell'anno 2010 ammonta ad euro 296.125,62 e, rispetto al debito residuo al 01/01/2010, determina un tasso medio del 4,47%. In rapporto alle entrate accertate nei primi tre titoli (entrate correnti) l'incidenza degli interessi passivi è del 5,26%.

L'indebitamento dell'Ente evidenzia la seguente evoluzione:

	31/12/2008	31/12/2009	31/12/2010
Debito residuo	€ 6.977.845,36	€ 6.628.291,15	€ 6.352.538,01

ANALISI DELLE ENTRATE & USCITE STRAORDINARIE**ENTRATE STRAORDINARIE**

AUTOFINANZIAMENTO		1.653.934,03
Alienazioni immobile macello	747.070,50	
Proventi concessioni aree cimiteriali	30.000,00	
Proventi delle concessioni edilizie	288.943,38	
Monetizzazione aree da imprese	66.060,15	
Rimborso spese per collaudi edilizia privata	6.500,00	
Opere di urbanizzazione da convenzioni urbanistiche	165.360,00	
Riscossione credito da Carpenedolo Servizi Srl	<u>350.000,00</u>	
CONTRIBUTI DI TERZI		106.184,03
Contributo statali in conto capitale per investimenti	1.584,03	
Contributo regionale per riqualificazione commercio	60.000,00	
Contributo straordinario per acquisto automezzi ANCI	3.000,00	
Contributo provincia per realizzazione punto acqua	15.000,00	
Contributi da Istituti di Credito	<u>26.600,00</u>	
ASSUNZIONE MUTUI		700.000,00
AVANZO DI AMMINISTRAZIONE 2009		212.300,00
Proventi concessioni edilizie dest. Parte corrente		-120.000,00
TOTALE ENTRATE STRAORDINARIE		<u>2.552.418,06</u>

USCITE STRAORDINARIE

<i>Fnz. 1 - Amministrazione, gestione e controllo</i>		481.097,85
Realizzazione punto acqua	18.430,00	
Mantuenzione edifici comunali	40.077,85	
Intervento messa in sicurezza Campanile	257.000,00	
Acquisto attrezzature informatiche	32.000,00	
Spese per adeguamento tecnologico edifici	<u>133.590,00</u>	
<i>Fnz. 4 - Istruzione pubblica</i>		715.000,00
Acquisto arredi scolastici per scuola primaria	15.000,00	
Ampliamento scuola Elementare Via Dante	<u>700.000,00</u>	
<i>Fnz. 6 - Sportivo e ricreativo</i>		314.600,00
Contributi bocciocfila per ampliamento struttura	50.600,00	
Cotributo centro tennis	71.000,00	
Contributo costruzione impianto natatorio	143.000,00	
Contributo straordinario bocciocfila per palestra	<u>50.000,00</u>	
<i>Fnz. 8 - Viabilità e trasporti</i>		304.828,18
Manutenzione e sistemazione strade	296.610,50	
Sanatoria debito fuori bilancio per strade	<u>8.217,68</u>	
<i>Fnz. 9 - Territorio e ambiente</i>		421.626,40
Concessione crediti ed anticipazioni	350.000,00	
Incarichi professionali	6.500,00	
Acquisto beni mobili e attrezzature	17.400,00	
Realizzazione PGT	<u>47.726,40</u>	
<i>Fnz. 10 - Settore sociale</i>		4.499,28
Interventi per patrimonio artistico	999,28	
Acquisto attrezzature per asilo nido	<u>3.500,00</u>	

<i>Fnz. 12 - Servizi Produttivi</i>		278.500,00
Acquisto immobile Farmacia	<u>278.500,00</u>	
TOTALE SPESE STRAORDINARIE		<u><u>2.520.151,71</u></u>

VARIAZIONI RENDICONTO 2010

ENTRATE	PREVISIONE 2010	CONSUNTIVO 2010	VAR.
Avanzo di amministrazione	37.000,00	0,00	-100,00%
Entrate tributarie	2.146.316,00	2.238.990,89	4,32%
Entrate derivate	2.167.076,00	2.166.076,58	-0,05%
Entrate extratributarie	1.299.674,00	1.227.388,71	-5,56%
Entrate per alien. e amm. beni	2.554.874,00	1.760.118,06	-31,11%
Entrate deriv. da acc. prest.	700.000,00	700.000,00	0,00%
Partite di giro	846.165	548.217,45	-35,21%
TOTALE	9.751.105,00	8.640.791,69	-11,39%

USCITE	PREVISIONE 2010	CONSUNTIVO 2010	
Spese correnti	5.436.811,00	5.117.919,06	-5,87%
Spese in conto capitale	3.104.874,00	2.520.151,71	-18,83%
Spese rimb. prestiti	363.255,00	672.947,42	85,25%
Partite di giro	846.165,00	548.217,45	-35,21%
TOTALE GENERALE	9.751.105,00	8.859.235,64	-9,15%

ENTRATE	CONSUNTIVO 2009	CONSUNTIVO 2010	
Avanzo di amministrazione	0,00	0,00	-
Entrate tributarie	2.119.703,48	2.238.990,89	5,63%
Entrate derivate	2.139.591,11	2.166.076,58	1,24%
Entrate extratributarie	1.313.157,20	1.227.388,71	-6,53%
Entrate per alien. e amm. beni	1.242.118,72	1.760.118,06	41,70%
Entrate deriv. da acc. prest.	0,00	700.000,00	-
Partite di giro	593.236,94	548.217,45	-7,59%
TOTALE	7.407.807,45	8.640.791,69	16,64%

USCITE	CONSUNTIVO 2009	CONSUNTIVO 2010	
Spese correnti	5.153.276,28	5.117.919,06	-0,69%
Spese in conto capitale	1.153.937,49	2.520.151,71	118,40%
Spese rimb. prestiti	349.554,21	672.947,42	92,52%
Partite di giro	593.236,94	548.217,45	-7,59%
TOTALE GENERALE	7.250.004,92	8.859.235,64	22,20%

RICLASSIFICAZIONE DEL CONTO CONSUNTIVO

GESTIONE ORDINARIA DI COMPETENZA

ENTRATE CORRENTI

Tit. I Entrate Tributarie	2.238.990,89	39,75%		
Tit. II Entrate derivate	2.166.076,58	38,46%		
Tit. III Entrate extratributarie	<u>1.227.388,71</u>	21,79%	5.632.456,18	100,00%

USCITE CORRENTI

Tit. I Spese correnti	5.117.919,06	90,86%		
Tit. III Spese per rimb. prestiti	672.947,42	11,95%		
(al netto anticipazioni di tesoreria)	<u>0,00</u>		5.790.866,48	102,81%

Risultato gestione corrente -158.410,30

GESTIONE STRAORDINARIA DI COMPETENZA

ENTRATE STRAORDINARIE

Tit. IV Entrate per alien.	1.760.118,06			
Tit. V Entrate per accensione prest.	700.000,00			
(al netto anticipazioni di tesoreria)	<u>0,00</u>		2.460.118,06	

USCITE STRAORDINARIE

Tit. II Spese in c/capitale			<u>2.520.151,71</u>	
-----------------------------	--	--	---------------------	--

Risultato gestione in c/capitale -60.033,65

GESTIONE DEI RESIDUI

Titolo I, II e III Entrate

Residui attivi iniziali	1.428.086,81	100,00%		
Residui attivi riscossi	893.726,69	62,58%		
Residui attivi riportati	<u>535.543,81</u>	37,50%	1.183,69	0,08%

Variazioni residui su gestione c/terzi 526,27

Titolo I e III uscite

Residui passivi iniziali	1.392.943,13	100,00%		
Residui passivi pagati	1.187.307,72	85,24%		
Residui passivi riportati	<u>187.609,03</u>	13,47%	<u>18.026,38</u>	1,29%

Risultato gest. residui parte corrente 19.736,34

Titolo IV e V Entrate

Residui attivi iniziali	312.826,27	100,00%		
Residui attivi riscossi	17.668,58	5,65%		
Residui attivi riportati	<u>295.157,69</u>	94,35%	0,00	0,00%

Titolo II uscite

Residui passivi iniziali	2.653.217,96	100,00%		
Residui passivi pagati	1.352.662,50	50,98%		
Residui passivi riportati	<u>1.283.894,30</u>	48,39%	<u>16.661,16</u>	0,63%

Risultato gest. residui in c/capitale 16.661,16

**RIEPILOGO E DETERMINAZIONE
RISULTATO CONSUNTIVO**

Avanzo di amministrazione 2009	981.430,77
Risultato di competenza gestione corrente	-158.410,30
Risultato di competenza gestione c/capitale	-60.033,65
Risultato gestione residui parte corrente	19.736,34
Risultato gestione residui c/capitale	<u>16.661,16</u>
Avanzo di amministrazione 2010	799.384,32

<u>Avanzo di amministrazione 2009</u>	=	17,61%
Entrate correnti		

<u>Avanzo di amministrazione 2010</u>	=	14,19%
Entrate correnti		

QUADRO RIASSUNTIVO DELLA GESTIONE FINANZIARIA

	<i>RESIDUI</i>	<i>COMPETENZA</i>	<i>TOTALE</i>
Fondo cassa al 01/01/2010			3.344.853,23
Riscossioni	927.038,34	6.931.600,89	7.858.639,23
Pagamenti	2.592.553,44	5.467.054,69	8.059.608,13
Fondo cassa al 31/12/2010			3.143.884,33
Residui attivi	833.809,59	1.709.190,80	2.543.000,39
Residui passivi	1.495.318,60	3.392.180,95	4.887.499,55
AVANZO DI AMMINISTRAZIONE 2010			799.385,17

COMPOSIZIONE DELL'AVANZO DI AMMINISTRAZIONE

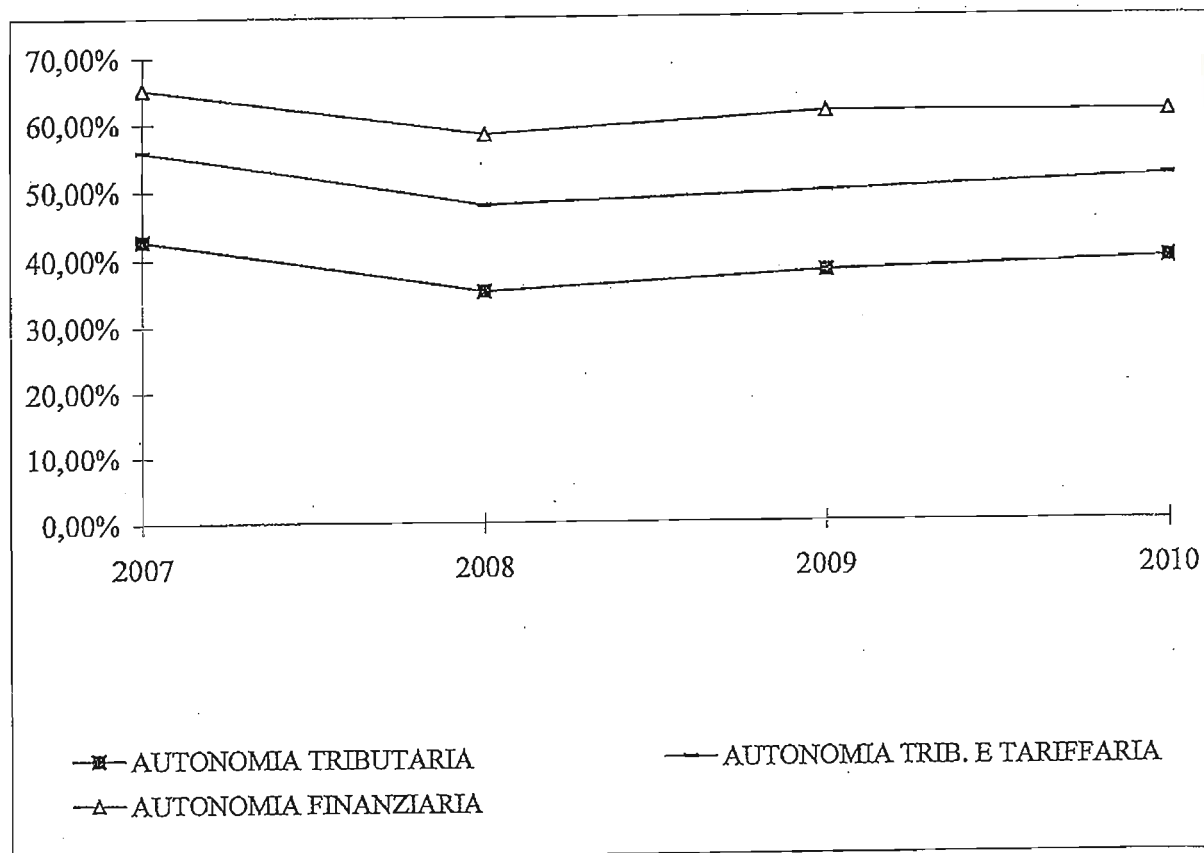
Fondi vincolati	217.422,60	27,20%
Fondi per finanziamento spese in conto capitale	139.941,24	17,51%
Avanzo disponibile	442.021,33	55,30%
TOTALE	799.385,17	100,00%

Il Tesoriere ha predisposto, nei termini di legge, la certificazione delle giacenze di cassa ai sensi dell'articolo 226 del D. Lgs. 267/2000.

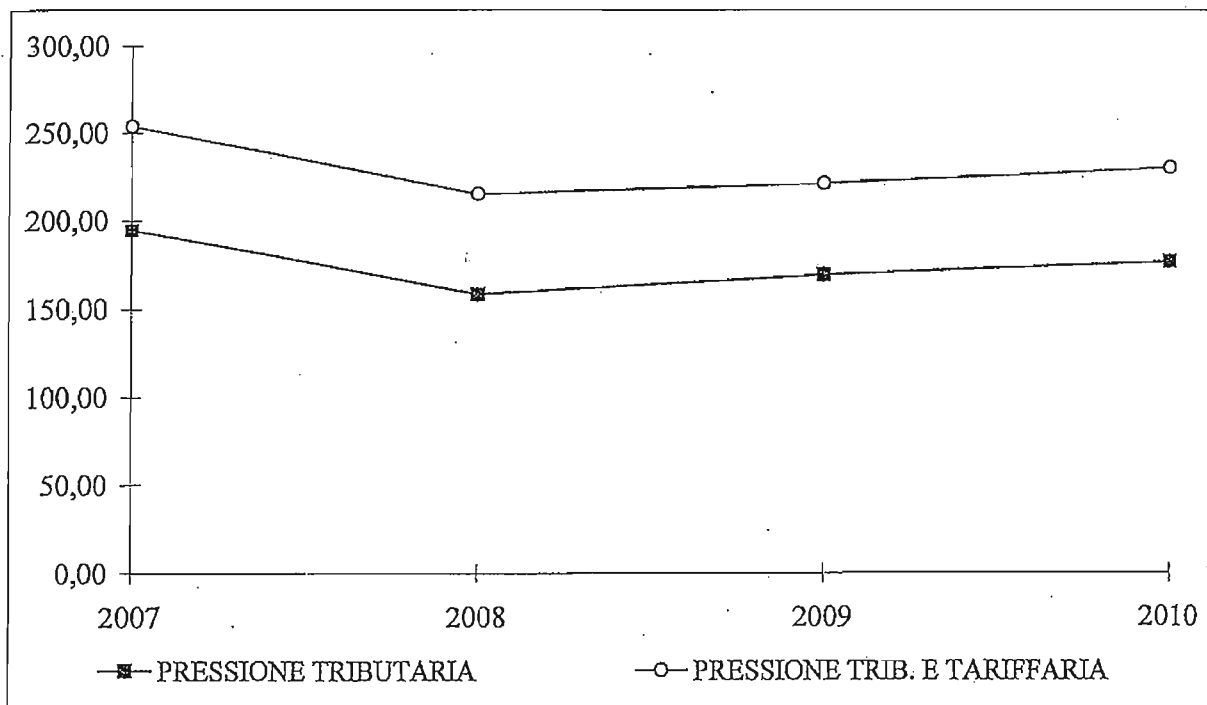
**ANALISI PREVISIONE - CONSUNTIVO
NELLA GESTIONE DI COMPETENZA**

ENTRATE CORRENTI	2009		2010	
Previsione iniziale	5.585.607,00	100,24%	4.350.392,00	77,24%
Previsione assestata	5.545.688,00	99,52%	5.613.741,00	99,67%
Accertamenti a consuntivo	5.572.451,79	100,00%	5.632.456,18	100,00%
Riscossioni effettuate	4.609.761,61	82,72%	4.705.686,47	83,55%
Residui attivi	962.690,18	17,28%	926.769,71	16,45%
ENTRATE STRAORDINARIE	2009		2010	
Previsione iniziale	2.803.374,00	225,69%	3.854.548,00	156,68%
Previsione assestata	1.701.277,00	136,97%	3.772.174,00	153,33%
Accertamenti a consuntivo	1.242.118,72	100,00%	2.460.118,06	100,00%
Riscossioni effettuate	1.194.957,19	96,20%	1.685.118,06	68,50%
Residui attivi	47.161,53	3,80%	775.000,00	31,50%
USCITE CORRENTI	2009		2010	
Previsione iniziale	5.971.664,00	108,52%	5.800.066,00	100,16%
Previsione assestata	5.871.395,00	106,70%	4.472.728,47	77,24%
Impegni a consuntivo	5.502.830,49	100,00%	5.790.866,48	100,00%
Pagamenti effettuati	4.274.624,49	77,68%	4.472.728,47	77,24%
Residui passivi	1.228.206,00	22,32%	1.318.138,01	22,76%
USCITE STRAORDINARIE	2009		2010	
Previsione iniziale	2.553.374,00	221,27%	3.104.874,00	123,20%
Previsione assestata	1.641.367,00	142,24%	3.864.474,00	153,34%
Impegni a consuntivo	1.153.937,49	100,00%	2.520.151,71	100,00%
Pagamenti effettuati	438.930,21	38,04%	543.100,00	21,55%
Residui passivi	715.007,28	61,96%	1.977.051,71	78,45%




INDICI DI BILANCIO	2007	2008	2009	2010
AUTONOMIA TRIBUTARIA Entrate tributarie ----- Entrate correnti	42,77%	35,21%	38,04%	39,75%
AUTONOMIA TRIB. E TARIFFARIA Entr. Trib. + Prov. Serv. Pubblici ----- Entrate correnti	55,77%	47,93%	49,76%	51,86%
AUTONOMIA FINANZIARIA Entr. Trib. + Entr. Extratrib. ----- Entrate correnti	65,22%	58,34%	61,60%	61,54%



INDICI DI BILANCIO	2007	2008	2009	2010
PRESSIONE TRIBUTARIA Entrate Tributarie <hr/> Numero abitanti	194,58	158,21	169,12	176,33
PRESSIONE TRIB. E TARIFFARIA Entr. Trib. + Prov. Serv. Pubblici <hr/> Numero abitanti	253,70	215,37	221,23	230,03

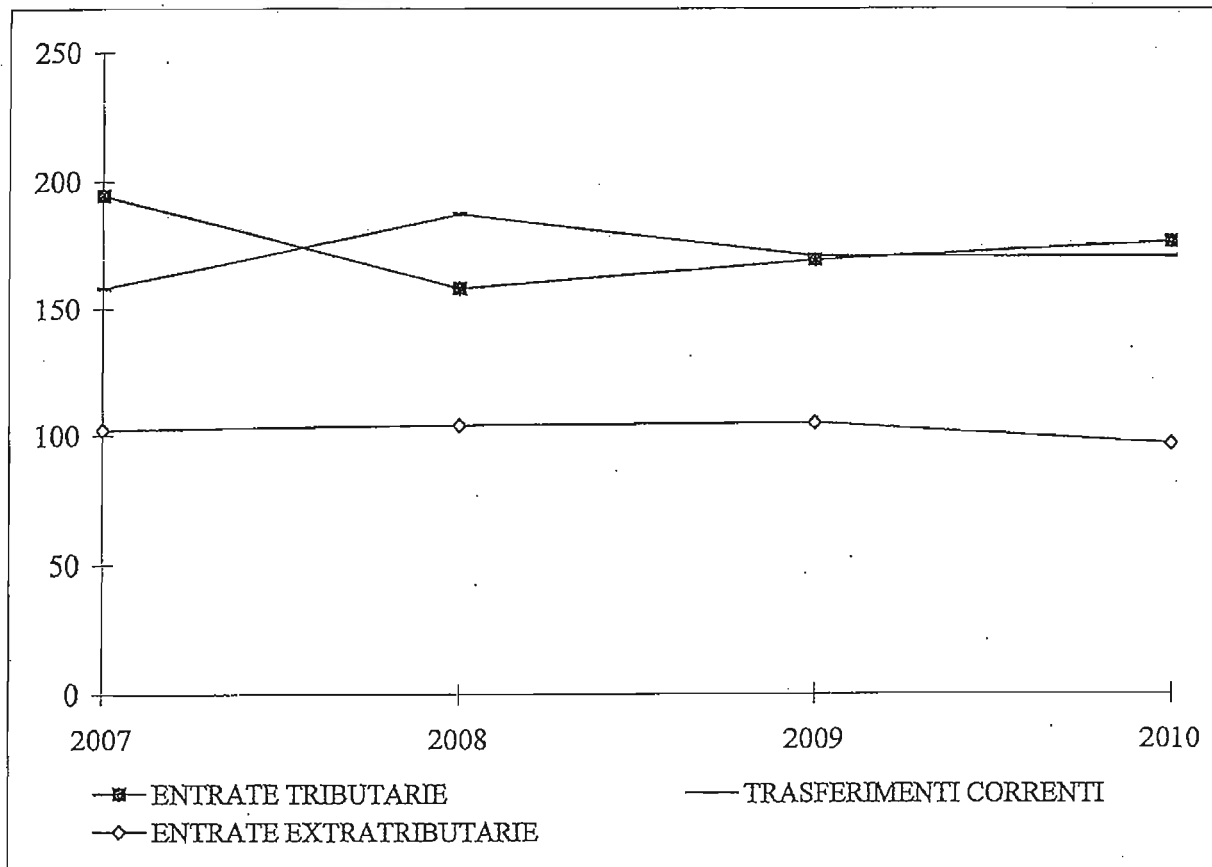


INDICI DI BILANCIO	2007	2008	2009	2010
AUTONOMIA DI COPERTURA Entr. Trib. + Entr. Extratrib. Spese correnti	71,09%	61,25%	66,62%	67,73%
INDICE LIQUIDITA' FINANZIARIA F.do Cassa + Residui Attivi Residui passivi	1,191	1,155	1,238	1,164
COEFF. RIGIDITA' DELLE SPESE Spese pers. + Amm. Mutui Entrate correnti	42,90%	44,63%	45,21%	43,83%



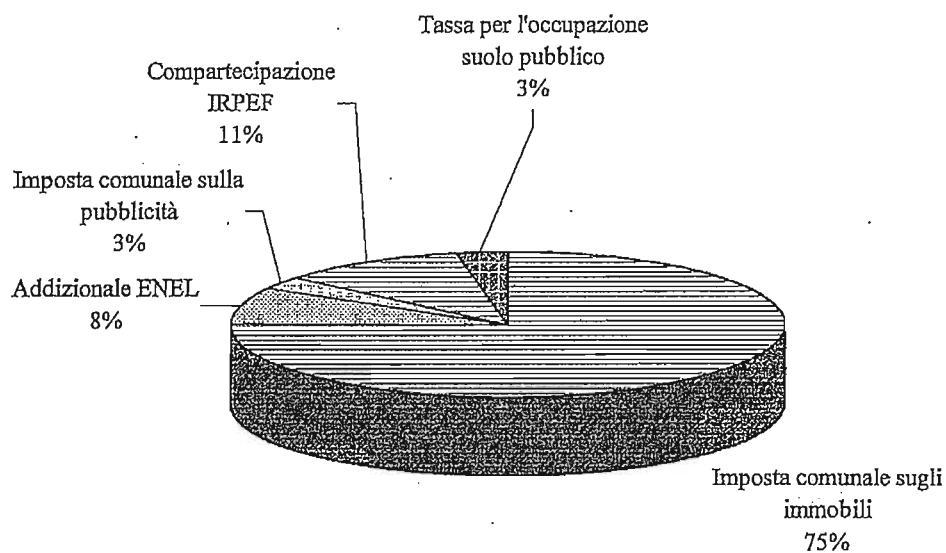
ANALISI DELLE ENTRATE PER ABITANTE

	2007	2008	2009	2010
ENTRATE TRIBUTARIE	195	158	169	176
Entrate tributarie				
Numero abitanti				
TRASFERIMENTI CORRENTI	158	187	171	171
Entrate derivate				
Numero abitanti				
ENTRATE EXTRATRIBUTARIE	102	104	105	97
Entrate extratributarie				
Numero abitanti				



PROSPETTO DATI AGGREGATI

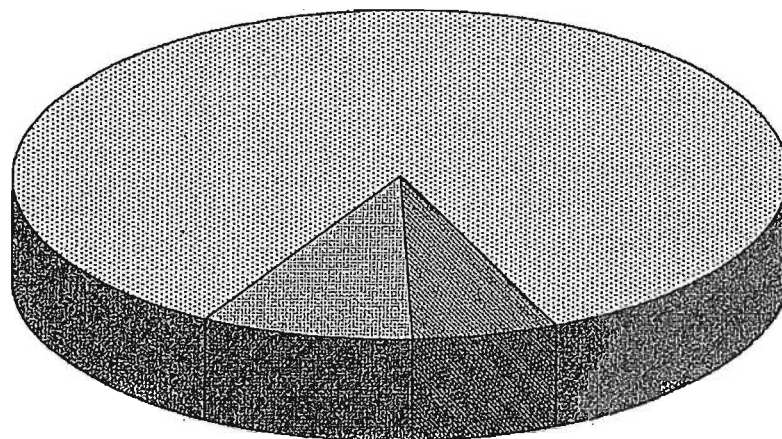
	CONS. 2008	CONS. 2009	CONS. 2010	VAR. 09/10
TITOLO 1 - ENTRATE TRIBUTARIE				
Imposta comunale sugli immobili	1.468.757,67	1.589.419,42	1.682.992,48	5,89%
Addizionale ENEL	166.224,12	173.462,27	181.752,99	4,78%
Imposta comunale sulla pubblicità	61.846,16	67.543,30	64.573,50	-4,40%
Compartecipazione IRPEF	164.667,73	218.816,62	239.451,10	9,43%
Tassa per l'occupazione suolo pubblico	77.628,35	70.461,87	70.220,82	-0,34%
Altre imposte e tasse	6.814,66	0,00	0,00	-
TOTALE	1.945.938,69	2.119.703,48	2.238.990,89	5,63%
TITOLO 2 - ENTRATE DERIVATE				
Trasferimenti correnti dallo Stato	1.885.252,21	1.777.518,61	1.841.756,22	3,61%
Trasferimenti correnti dalla Regione	221.258,68	156.300,75	133.091,00	-14,85%
Trasferimenti correnti da altri enti	195.837,60	205.771,75	191.229,36	-7,07%
TOTALE	2.302.348,49	2.139.591,11	2.166.076,58	1,24%
TITOLO 3 - ENTRATE EXTRA TRIB.				
Diritti di segreteria e vari	75.594,38	65.256,52	64.116,34	-1,75%
Sanzioni amministrative	178.600,06	128.134,86	138.812,01	8,33%
Proventi area sociale	87.450,57	82.659,68	53.428,70	-35,36%
Fitti attivi e proventi immobiliari	102.053,01	144.883,81	69.342,96	-52,14%
Proventi servizi cimiteriali	146.657,68	159.042,65	147.697,75	-7,13%
Proventi destinate al servizio mensa	237.957,36	254.268,46	287.579,80	13,10%
Proventi concessione gas	92.144,83	89.841,22	88.403,76	-1,60%
Interessi attivi	54.053,94	34.244,79	13.180,83	-61,51%
Trasporto alunni	39.369,53	41.851,73	39.981,98	-4,47%
Proventi diversi	264.527,90	312.973,48	324.844,58	3,79%
TOTALE	1.278.409,26	1.313.157,20	1.227.388,71	-6,53%

ENTRATE TRIBUTARIE

	2009	2010	COMP.	VAR.
Imposta comunale sugli immobili	1.589.419,42	1.682.992,48	75,17%	5,89%
Addizionale ENEL	173.462,27	181.752,99	8,12%	4,78%
Imposta comunale sulla pubblicità	67.543,30	64.573,50	2,88%	-4,40%
Compartecipazione IRPEF	218.816,62	239.451,10	10,69%	9,43%
Tassa per l'occupazione suolo pubblico	70.461,87	70.220,82	3,14%	-0,34%
TOTALE ENTRATE TRIBUTARIE	2.119.703,48	2.238.990,89	100,00%	5,63%

ENTRATE DERIVATE

Trasferimenti
correnti dallo Stato
85,03%

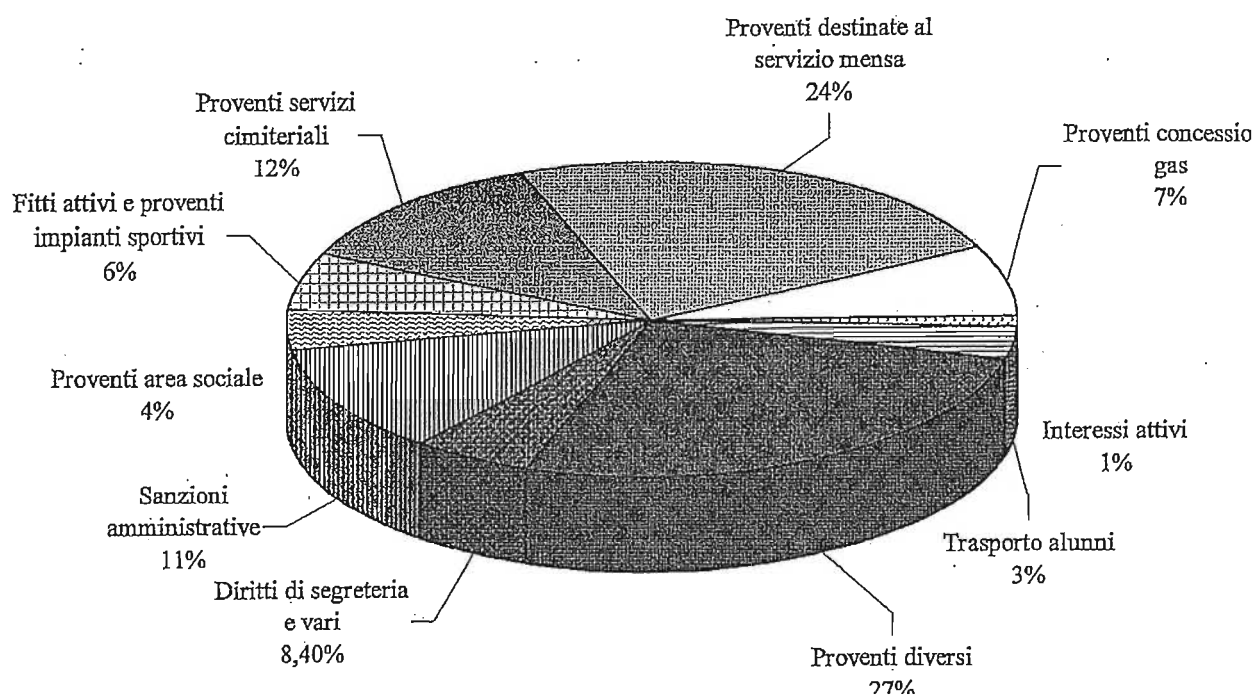


Trasferimenti
correnti da altri enti
8,83%

Trasferimenti
correnti dalla
Regione
6,14%

	2009	2010	COMP.	VARIAZ.
Trasferimenti correnti dallo Stato	1.777.518,61	1.841.756,22	85,03%	3,61%
Trasferimenti correnti dalla Regione	156.300,75	133.091,00	6,14%	-14,85%
Trasferimenti correnti da altri enti	205.771,75	191.229,36	8,83%	-7,07%
TOTALE CONTR. E TRASF. CORRENTI	2.139.591,11	2.166.076,58	100,00%	1,24%

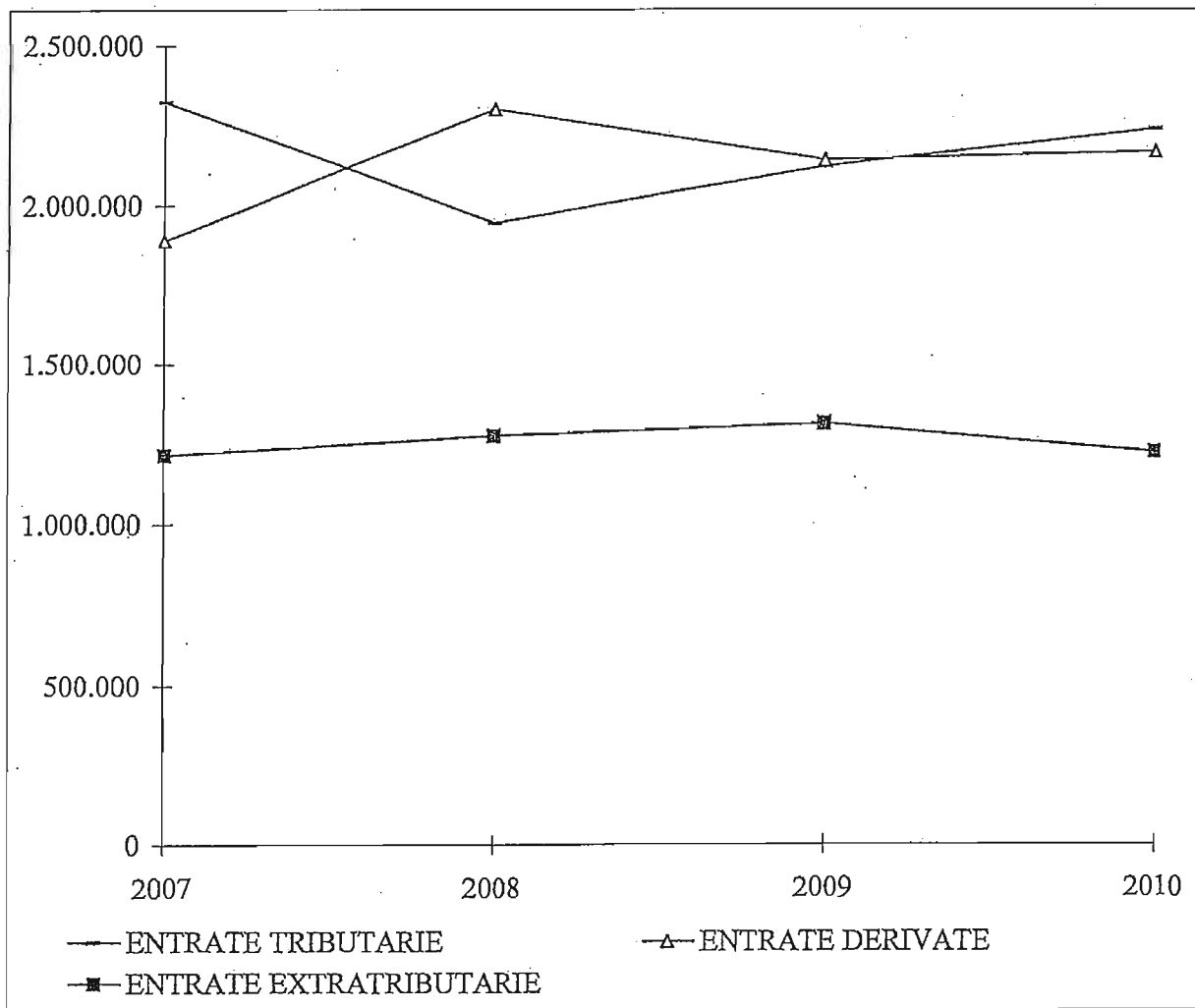
ENTRATE EXTRA-TRIBUTARIE

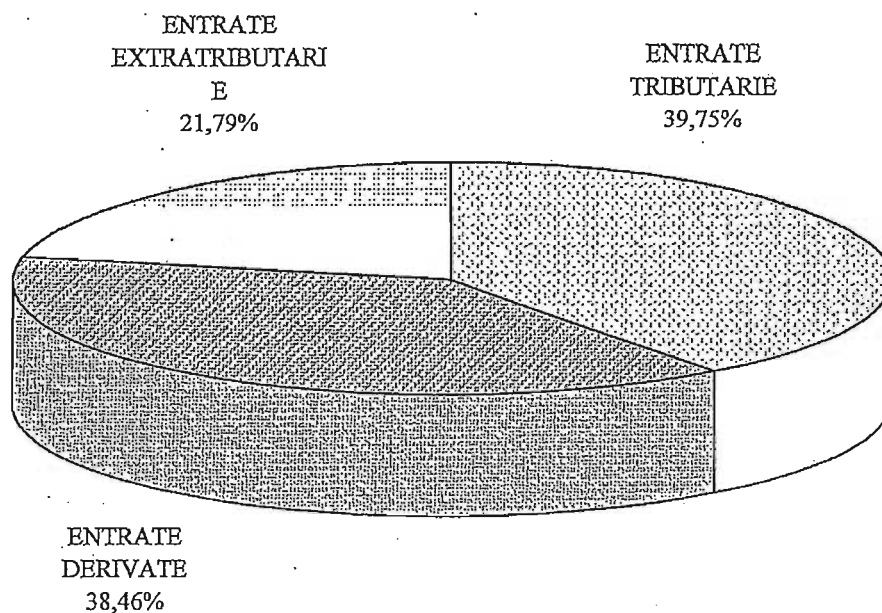


	2009	2010	COMP.	VAR.
Diritti di segreteria e vari	65.256,52	64.116,34	5,22%	-1,75%
Sanzioni amministrative	128.134,86	138.812,01	11,31%	8,33%
Proventi area sociale	82.659,68	53.428,70	4,35%	-35,36%
Fitti attivi e proventi impianti sportivi	144.883,81	69.342,96	5,65%	-52,14%
Proventi servizi cimiteriali	159.042,65	147.697,75	12,03%	-7,13%
Proventi destinate al servizio mensa	254.268,46	287.579,80	23,43%	13,10%
Proventi concessione gas	89.841,22	88.403,76	7,20%	-1,60%
Interessi attivi	34.244,79	13.180,83	1,07%	-61,51%
Trasporto alunni	41.851,73	39.981,98	3,26%	-4,47%
Proventi diversi	312.973,48	324.844,58	26,47%	3,79%
TOTALE ENTRATE EXTRATRIB.	1.313.157,20	1.227.388,71	100,00%	-6,53%

ENTRATE CORRENTI

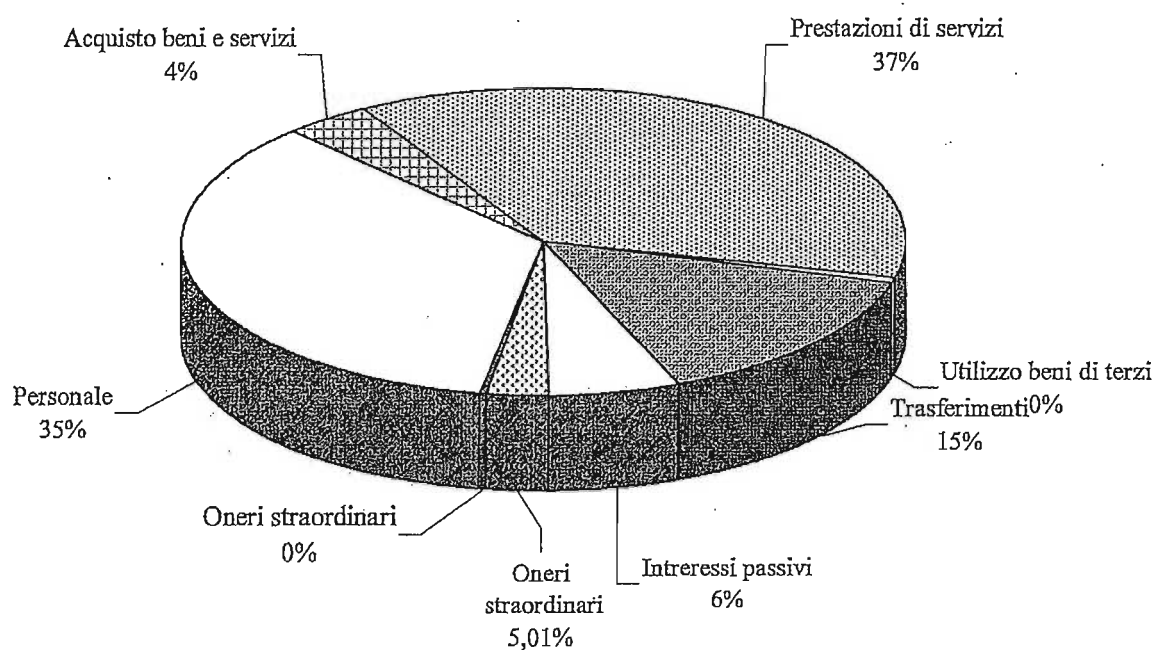
	2007	2008	2009	2010
ENTRATE TRIBUTARIE	2.324.277	1.945.939	2.119.703	2.238.991
ENTRATE DERIVATE	1.889.820	2.302.348	2.139.591	2.166.077
ENTRATE EXTRATRIBUTARIE	1.219.631	1.278.409	1.313.157	1.227.389
	<u>5.433.728</u>	<u>5.526.696</u>	<u>5.572.452</u>	<u>5.632.456</u>



ENTRATE CORRENTI 2010

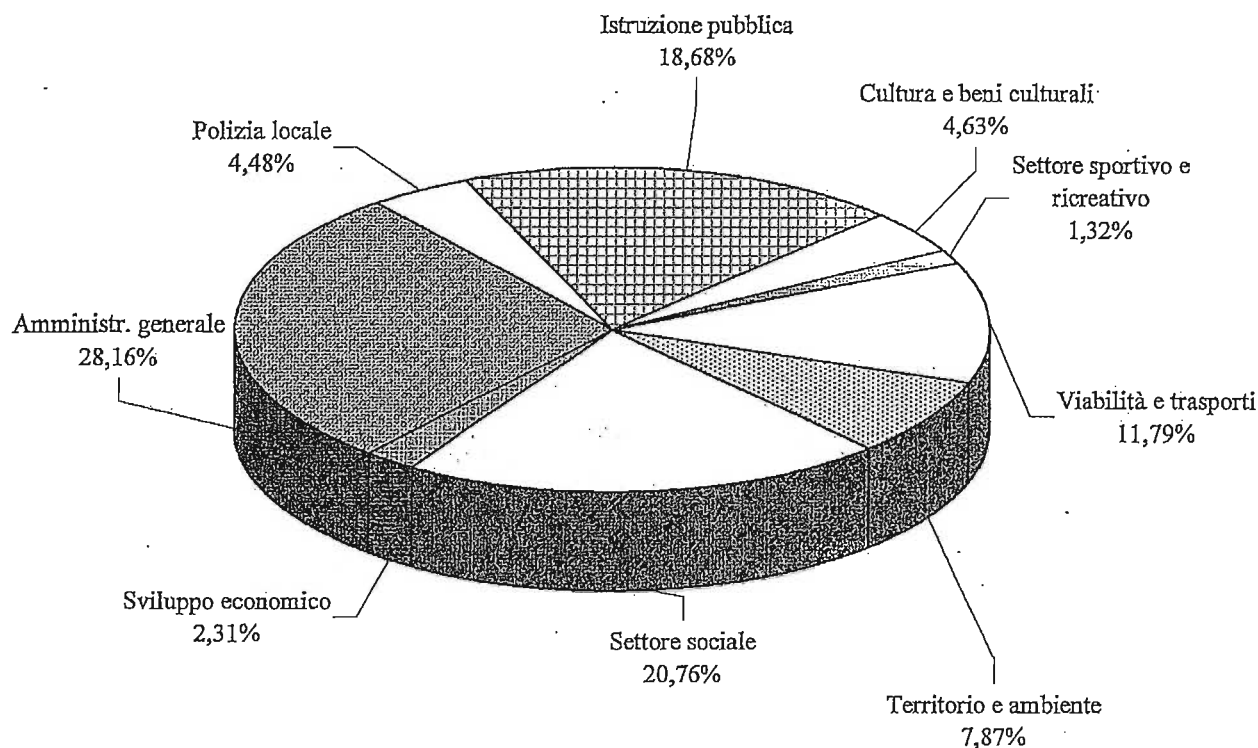
	2009	2010	COMP.	VARIAZ.
ENTRATE TRIBUTARIE	2.119.703	2.238.991	39,75%	5,63%
ENTRATE DERIVATE	2.139.591	2.166.077	38,46%	1,24%
ENTRATE EXTRATRIBUTARIE	1.313.157	1.227.389	21,79%	-6,53%
TOTALE ENTRATE CORRENTI	5.572.452	5.632.456	100,00%	1,08%

COMPOSIZIONE DELLE SPESE CORRENTI



		2009	2010	COMP.	VARIAZ.
Int. 01	Personale	1.869.065,92	1.795.918,91	35,09%	-3,91%
Int. 02	Acquisto beni e servizi	182.654,60	197.474,26	3,86%	8,11%
Int. 03	Prestazioni di servizi	1.898.322,81	1.908.662,88	37,29%	0,54%
Int. 04	Utilizzo beni di terzi	6.251,48	17.125,25	0,33%	173,94%
Int. 05	Trasferimenti	752.981,93	750.821,67	14,67%	-0,29%
Int. 06	Intrerezzi passivi	300.593,57	296.125,62	5,79%	-1,49%
Int. 07	Imposte e tasse	139.897,13	135.153,14	2,64%	-3,39%
Int. 08	Oneri straordinari	3.508,84	16.637,33	0,33%	374,15%
	TOTALE	5.153.276,28	5.117.919,06	100,00%	-0,69%

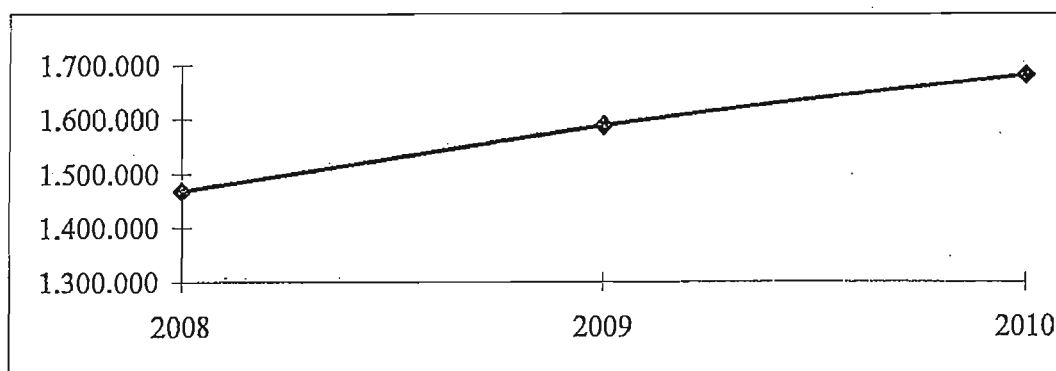
COMPOSIZIONE DELLE SPESE CORRENTI



		2010	COMP.
Fnz. 01	Amministr. generale	1.440.167,59	28,16%
Fnz. 03	Polizia locale	229.011,20	4,48%
Fnz. 04	Istruzione pubblica	955.647,41	18,68%
Fnz. 05	Cultura e beni culturali	236.819,27	4,63%
Fnz. 06	Settore sportivo e ricreativo	67.493,43	1,32%
Fnz. 08	Viabilità e trasporti	603.274,48	11,79%
Fnz. 09	Territorio e ambiente	402.414,84	7,87%
Fnz. 10	Settore sociale	1.061.704,53	20,76%
Fnz. 11	Sviluppo economico	118.266,31	2,31%
	TOTALE	5.114.799,06	100,00%

IMPOSTA COMUNALE SUGLI IMMOBILI

DESCRIZIONE	2008	2009	2010
IMPOSTA COMUNALE SUGLI IMMOBILI	1.468.758	1.589.419	1.682.992
Indice per abitante	119	127	133
Variazioni sull'anno precedente	-20,91%	8,22%	5,89%



STATO PATRIMONIALE

Il Revisore ha inoltre provveduto all'esame del prospetto di conciliazione del rendiconto finanziario e di riclassificazione dello Stato Patrimoniale Attivo, dello Stato Patrimoniale Passivo e del Conto Economico.

Nel Conto Economico sono rilevati i componenti positivi e negativi secondo criteri di competenza economica; esso evidenzia un risultato economico d'esercizio negativo pari a euro 149.206,62. Nel Conto del Patrimonio sono rilevati gli elementi dell'attivo e del passivo, nonché le variazioni che gli elementi patrimoniali hanno subito per effetto della gestione.

STATO PATRIMONIALE	VALORE INIZIALE	INCREMENTI	DECREMENTI	VARIAZIONE NETTA	VALORE FINALE
STATO PATRIMONIALE ATTIVO	37.105.132,63	13.098.526,85	12.975.795,42	122.731,43	37.227.864,06
PATRIMONIO NETTO	16.823.413,28	-	149.206,62	- 149.206,62	16.674.206,66
STATO PATRIMONIALE PASSIVO	20.281.719,35	3.807.609,42	3.535.671,37	271.938,05	20.553.657,40

PATTO DI STABILITA'

L'Ente ha rispettato il patto di stabilità per l'anno 2010 e ha provveduto al relativo monitoraggio trimestrale; nella tabella seguente si richiamano i valori complessivi risultanti dal calcolo del patto di stabilità per il 2010:

	Euro
Obiettivo anno 2010	-23.000,00
Saldo finanziario 2010	298.000,00
Differenza	321.000,00

CONCLUSIONI

Il conto consuntivo 2010 chiude con un avanzo di amministrazione di euro 799.384,32 (pari al 14,19% delle entrate correnti) con una diminuzione di euro 182.046,45 rispetto all'avanzo 2009 che ammontava a euro 981.430,77 (pari al 17,61% delle entrate correnti 2009).

L'avanzo di amministrazione 2010 è determinato come somma algebrica dell'avanzo di amministrazione 2009 (981.430,77 euro), dal disavanzo della gestione di competenza (218.443,95 euro) e dall'avanzo della gestione dei residui (36.397,50 euro). Il disavanzo della gestione di competenza deriva dalla somma del disavanzo di parte corrente, pari a euro 158.410,30, e del disavanzo della gestione straordinaria pari a euro 60.033,65. L'avanzo della gestione residui deriva dalla somma dai risultati della gestione in parte corrente (euro 19.736,34) e di quello della gestione in conto capitale (euro 16.661,16).

Il confronto tra i dati del consuntivo 2010 e quelli della previsione iniziale 2010 evidenziano i seguenti scostamenti a livello aggregato: 11,39% entrate a consuntivo 2010 rispetto alla previsione 2010; 9,15% spese a consuntivo 2010 rispetto alla previsione iniziale.

L'avanzo di amministrazione 2010, ai sensi dell'art. 187 del D. Lgs. 267/00, risulta vincolato per euro 357.363,84.

La Sezione regionale di controllo della Corte dei Conti nell'esame del questionario relativo al bilancio di previsione per l'esercizio 2010 non ha richiesto alcun provvedimento correttivo per ristabilire la sana gestione finanziaria e contabile.

Il Revisore dei conti conclude osservando una sostanziale regolarità contabile e finanziaria della gestione dell'Ente ed una corrispondenza fra le risultanze della gestione ed il rendiconto.

Per tale motivo si esprime parere favorevole all'approvazione del rendiconto relativo all'esercizio 2010.

Carpenedolo, otto aprile duemilaundici

Il Revisore dei Conti
dott. AURELIO BIZIOLI