




ELEZIONI AMMINISTRATIVE DEL 6 - 7 GIUGNO 2009

| | SEZ 1 | SEZ 2 | SEZ 3 | SEZ 4 | SEZ 5 | SEZ 6 | SEZ 7 | SEZ 8 | SEZ 9 | TOTALI |
|-----------------------|------------|-------------|------------|------------|------------|------------|------------|------------|------------|-------------|
| MASCHI | 463 | 492 | 468 | 466 | 482 | 453 | 424 | 505 | 471 | 4224 |
| FEMMINE | 519 | 515 | 529 | 447 | 469 | 438 | 481 | 493 | 510 | 4401 |
| ELETTORI | 982 | 1007 | 997 | 913 | 951 | 891 | 905 | 998 | 981 | 8625 |
| VOTANTI MASCHI | 359 | 420 | 393 | 399 | 393 | 384 | 347 | 429 | 388 | 3512 |
| VOTANTI FEMMINE | 406 | 412 | 398 | 379 | 375 | 371 | 400 | 431 | 390 | 3562 |
| VOTANTI TOTALE | 765 | 832 | 791 | 778 | 768 | 755 | 747 | 860 | 778 | 7074 |
| % VOT. | 77,90 | 82,62 | 79,34 | 85,21 | 80,76 | 84,74 | 82,54 | 86,17 | 79,31 | 82,02 |

VOTANTI
82,02%

| | | | | | | | | | | | | | |
|---|--|-------------------|-----|-----|-----|-----|-----|-----|-----|-----|-----|-------------|---------|
| 1 |  | SINDACO BRESCIANI | 56 | 85 | 53 | 24 | 72 | 36 | 57 | 59 | 53 | 495 | 7,00 % |
| 2 |  | SINDACO TRECCANI | 127 | 117 | 132 | 155 | 142 | 160 | 154 | 96 | 173 | 1256 | 17,76 % |
| 3 |  | SINDACO DESENZANI | 319 | 308 | 303 | 390 | 281 | 290 | 272 | 412 | 335 | 2910 | 41,14 % |
| 4 |  | SINDACO SPAZIANI | 240 | 300 | 282 | 193 | 260 | 257 | 250 | 271 | 202 | 2255 | 31,88 % |

| | | | | | | | | | | | |
|----------------------------|------------|------------|------------|------------|------------|------------|------------|------------|------------|-------------|---------|
| TOTALE VOTI VALIDI | 742 | 810 | 770 | 762 | 755 | 743 | 733 | 838 | 763 | 6916 | 97,77 % |
| BIANCHE | 14 | 12 | 14 | 10 | 11 | 5 | 9 | 10 | 9 | 94 | 1,33 % |
| NULLE | 9 | 10 | 7 | 6 | 2 | 7 | 5 | 12 | 6 | 64 | 0,90 % |
| CONTESTATI E NON ASSEGNATI | | | | | | | | | | | |

100,00