

Revisore dei Conti

dott. Aurelio Bizioli

RELAZIONE SUL  
CONTO CONSUNTIVO  
ANNO 2012

Comune di Carpenedolo

**COMUNE DI CARPENEDOLO**

**REVISORE DEI CONTI**

**Verbale n. 03/13**

## **RELAZIONE SUL CONTO CONSUNTIVO 2012**

Il sottoscritto dott. AURELIO BIZIOLI, nominato Revisore dei Conti ai sensi dell'art. 234 D. Lgs. 267/2000 con delibera del Consiglio Comunale n. 7 del 23/07/2012, preso in carico:

- a - il conto consuntivo per l'esercizio finanziario 2012;
- b - la documentazione inerente al medesimo conto, quali deliberazioni, contratti e atti conseguenti, mandati di pagamento, reversali d'incasso e tutto quant'altro relativo alla regolare tenuta del conto stesso;
- c - il conto del tesoriere relativo alla gestione di cassa per l'anno 2012 così come previsto dall'art. 226 del D. Lgs 267/2000.

Viste le disposizioni di legge che regolano la finanza locale e rilevato che l'attestazione di cui al primo comma lett. *d*) dell'art. 239 del D. Lgs. 267/2000 si pone come allegato d'obbligo sul piano giuridico, alla proposta di delibera consiliare del conto consuntivo in questione quale strumento di valutazione sul piano economico-finanziario sulla base delle risultanze di periodo secondo i valori esposti nel documento contabile

### **PREMESSO**

- 1 - Il Revisore dei Conti ha vigilato sulla regolarità contabile e finanziaria della gestione comunale per l'anno 2012.
- 2 - Di essersi attenuto nell'esercizio delle sue funzioni a quanto stabilito:
  - a - dal Decreto Legislativo n. 267/2000;
  - b - dallo Statuto Comunale;
  - c - dal Regolamento comunale di contabilità approvato con delibera del Consiglio Comunale n. 65 del 30/11/1995.

**VERIFICATO CHE**

la contabilità è tenuta con procedura informatizzata, il giornale delle entrate e delle uscite risulta regolarmente tenuto ed aggiornato, le procedure adottate per la contabilizzazione delle spese e delle riscossioni sono conformi alle disposizioni di legge e che sono stati adempiuti gli obblighi fiscali.

**SI ATTESTA QUANTO SEGUE**

- a - il rendiconto è stato compilato secondo principi generalmente accettati e corrisponde alle risultanze della gestione. Per alcuni capitoli si è provveduto con analisi specifica di cui si dà risultato qui di seguito;
- b - il tesoriere ha incassato tutte le entrate che si sono verificate nel corso dell'esercizio, dategli in carico con appositi ruoli e con reversali di incasso;
- c - nel conto sono state esattamente riprese le risultanze dei residui attivi e passivi degli esercizi precedenti;
- d - i residui attivi sono stati verificati e sono risultati effettivamente accertati in base alle vigenti norme di legge;
- e - le procedure di spesa risultano regolari;
- f - la contabilità fiscale risulta regolarmente tenuta;
- g - il conto del Tesoriere coincide con le risultanze delle scritture contabili tenute dall'Ufficio ragioneria del Comune.

**PARAMETRI OBIETTIVI**

I parametri obiettivi ai fini dell'accertamento della condizione di ente strutturalmente deficitario, di cui al Decreto del Ministero degli Interni n. 217 del 10 giugno 2003, risultano determinati in misura tale da poter considerare il Comune di Carpenedolo in condizione non deficitaria.

**ATTI CONTABILI RELATIVI  
AL RENDICONTO 2012**

1 - BILANCIO DI PREVISIONE. Il bilancio di previsione 2012 è stato approvato con deliberazione del Consiglio Comunale n. 7 del 11/04/2012. Il Revisore dei Conti ha espresso parere favorevole sul bilancio di previsione.

2 - **VARIAZIONE DI BILANCIO.** Nel corso dell'anno sono state adottate le seguenti delibere di variazione di bilancio:

a - delibera del Consiglio Comunale n. 19 del 23/07/2012;

b - delibera del Consiglio Comunale n. 27 del 29/09/2012.

Il Revisore di Conti ha espresso parere favorevole sulle variazioni di bilancio sopra riportate.

3 - **ASSESTAMENTO GENERALE DI BILANCIO.** Approvato con delibera del Consiglio Comunale n. 39 del 22/11/2012. Su tale assestamento lo scrivente Revisore ha espresso parere favorevole.

4 - **PRELIEVI DAL FONDO RISERVA.** Nel corso dell'anno sono state adottate le seguenti delibere di prelievo dal fondo riserva:

a - delibera della Giunta Comunale n. 56 del 25/06/2012;

b - delibera della Giunta Comunale n. 99 del 21/12/2012.

#### **ESAME DI ALCUNE RISORSE DI ENTRATA**

**IMPOSTA COMUNALE SUGLI IMMOBILI** – L'accertamento, relativo a recupero dell'imposta relativa agli anni precedenti, ammonta ad euro 158.230,59 e risulta maggiore di euro 28.230,59 rispetto al dato assestato. Nel corso del 2012 sono stati riscossi euro 53.100,21 ed iscritti a residuo euro 105.130,38.

I residui iniziali su tale risorsa ammontavano ad euro 160.793,91, riaccertati per euro 157.037,97, di cui euro 110.424,30 riscossi nel corso del 2012 ed euro 46.613,67 riportati a residuo.

**IMPOSTA MUNICIPALE PROPRIA** – L'accertamento ammonta ad euro 2.428.324,63 e risulta inferiore di euro 147.494,37 rispetto al dato assestato. Nel corso del 2012 sono stati riscossi euro 2.344.375,47 ed iscritti a residuo euro 83.949,16. L'importo portato a residuo risulta interamente incassato nei primi mesi del 2013.

**IMPOSTA COMUNALE SULLA PUBBLICITÀ** – Il dato accertato ammonta ad euro 43.201,28 e risulta minore di euro 10.798,72 rispetto al dato assestato. L'importo accertato è stato riscosso per euro 7.458,01, mentre il residuo ammonta ad euro 35.743,27.

I residui iniziali su tale risorsa ammontavano ad euro 8.117,16 e sono stati interamente riscossi nel corso del 2012.

**ADDIZIONALE COMUNALE AGGIUNTIVA SU IRPEF** – La previsione assestata di euro 575.000,00 è stata interamente accertata. L'importo accertato è stato riscosso per euro 7.138,37, mentre il residuo ammonta ad euro 567.861,63.

**TASSA PER L'OCCUPAZIONE DI SPAZI ED AREE PUBBLICHE** – Il dato accertato ammonta ad euro 69.675,47 e risulta maggiore di euro 1.175,47 rispetto al dato assestato. L'importo accertato è stato riscosso per euro 66.796,90, mentre il residuo ammonta ad euro 2.878,57.

I residui iniziali su tale risorsa ammontavano ad euro 8.290,20 di cui euro 3.767,16 riscossi nel corso del 2012 ed euro 4.523,04 riportati a residuo.

**TASSA RIFIUTI SOLIDI URBANI** – I residui all'inizio dell'anno ammontavano ad euro 55.736,79 e sono stati riscossi per euro 2.297,57; la parte non riscossa è stata nuovamente iscritta a residuo per euro 31.834,47 con una differenza negativa pari ad euro 21.604,75 corrispondente ai residui stralciati per l'insolvenza dell'utenza.

**FONDO SPERIMENTALE DI RIEQUILIBRIO** - Il dato accertato ammonta ad euro 895.402,16 e risulta maggiore di euro 702,16 rispetto al dato assestato pari ad euro 894.700,00. L'importo accertato è stato interamente riscosso.

I residui iniziali su tale risorsa pari ad euro 23.596,56, accertati per l'importo di euro 23.597,10, sono stati interamente riscossi nel corso del 2012.

**TRASFERIMENTI CORRENTI DALLO STATO** – I trasferimenti correnti dallo Stato per il finanziamento del bilancio accertati nel 2012 ammontano complessivamente a euro 20.208,35 e sono stati interamente riscossi in corso d'anno.

Nel seguente prospetto sono sinteticamente riportati i contributi erariali del 2012.

TRASFERIMENTO ERARIALE	ACCERTATO	RISCOSSO	%	RESIDUO	%
Sviluppo investimenti	13.694,44	13.694,44	100%	0,00	0%
Altri	6.513,91	6.513,91	100%	0,00	0%
TOTALE	20.208,35	20.208,35	100%	0,00	0%

**TRASFERIMENTI CORRENTI DALLA REGIONE** – I trasferimenti correnti dalla Regione accertati nel 2012 ammontano complessivamente a euro 42.770,97 e sono stati riscossi in corso d'anno per euro 19.471,45.

Nel seguente prospetto sono sinteticamente riportati i contributi regionali del 2012.

TRASFERIMENTO REGIONALE	ACCERTATO	RISCOSSO	%	RESIDUO	%
Emergenze abitative	2.022,14	0,00	0%	2.022,14	100%
Minori	14.015,63	0,00	0%	14.015,63	100%
F.do sostegno affitti	20.964,31	19.471,45	92%	1.492,86	8%
Assistenza domiciliare	5.768,89	0,00	0%	5.768,89	100%
<b>TOTALE</b>	<b>42.770,97</b>	<b>19.471,45</b>	<b>45%</b>	<b>23.299,52</b>	<b>55%</b>

**TRASFERIMENTI CORRENTI DA ALTRI ENTI** – I trasferimenti correnti da altri Enti accertati nel 2012 ammontano complessivamente a euro 59.870,23 e sono stati riscossi in corso d’anno per euro 31.384,23.

Nel seguente prospetto sono sinteticamente riportati i trasferimenti correnti da altri enti.

TRASFERIMENTO ENTI	ACCERTATO	RISCOSSO	%	RESIDUO	%
Provincia	11.443,95	11.443,95	100%	0,00	0%
Ministero Istruzione	19.940,28	19.940,28	100%	0,00	0%
Comuni	28.486,00	0,00	0%	28.486,00	100%
<b>TOTALE</b>	<b>59.870,23</b>	<b>31.384,23</b>	<b>52%</b>	<b>28.486,00</b>	<b>48%</b>

**TARIFFA PER LA GESTIONE DEI RIFIUTI URBANI** – A partire dal 01/05/2012 il servizio di smaltimento dei rifiuti è gestito direttamente dal Comune.

Il dato accertato ammonta ad euro 1.148.151,96 e risulta maggiore di euro 23.351,96 rispetto al dato assestato di euro 1.124.800,00.

L’importo accertato è stato riscosso per euro 946.906,86, mentre il residuo ammonta ad euro 201.245,10.

**SANZIONI AMMINISTRATIVE VIOLAZIONI CODICE DELLA STRADA –**

L'importo accertato ammonta ad euro 54.112,33 che risulta incassato per euro 45.996,06 e portato a residuo per euro 8.116,24..

Le sanzioni per violazione del Codice Stradale di competenza del 2012, accertate in euro 54.112,33, ai sensi dell'art. 208 comma 4 del D. Lgs. 285/92, sono state impegnate per il finanziamento delle seguenti spese:

CAPITOLO	DENOMINAZIONE	IMPORTO
8122/63	Manutenzione della segnaletica	3.933,00
3121/49	Potenziamento attività di controllo	2.930,07
8122/62	Manutenzione strade	15.599,11
3135/190	Potenziamento attività di controllo	1.028,50
3133/171	Potenziamento attività di controllo	3.046,65
3136/220	Potenziamento attività di controllo	1.647,10
TOTALE		28.184,43

**PROVENTI DA CANONE DA FARMACIA COMUNALE** – Nel corso dell'anno 2012 il Comune ha affidato alla società CARPENEDOLO SERVIZI SRL la gestione della nuova farmacia comunale.

Il canone di concessione di competenza del Comune accertato per l'anno 2012 è pari ad euro 35.537,68 ed è stato così determinato:

- parte fissa per euro 20.000,00;
- parte variabile, pari al 2% dei ricavi dell'anno, per euro 15.537,68.

L'intero importo è stato riportato a residuo.

**PROVENTI DEI BENI DELL'ENTE** – A fronte di una previsione assestata di euro 600.504,00 si sono avuti accertamenti per euro 419.038,79; le riscossioni nel 2012 ammontano a euro 127.960,68 e le somme iscritte a residuo sono pari a euro 291.078,11.

**RIMBORSO SPESE DI PERSONALE PRESSO ALTRI ENTI** – L'accertamento di tale entrata ammonta ad euro 51.968,95. Il residuo di competenza su tale entrata ammonta ad euro 38.163,20.

I residui al 01/01/2012 ammontano ad euro 171.944,83 e risultano riscossi per euro 20.706,44, la differenza pari ad euro 151.238,39 risulta ancora da incassare.

**PROVENTI CONCESSIONI EDILIZIE, MONETIZZAZIONE AREE E OPERE DI URBANIZZAZIONE DA CONVENZIONI URBANISTICHE** – L'accertamento complessivo ammonta ad euro 349.822,34 e risulta interamente riscosso nel corso del 2012, così come risulta nella seguente tabella:

Descrizione	ACCERTATO	RISCOSSO	%
Proventi concessioni edilizie	264.592,62	264.592,62	100%
Monetizzazione aree da imprese	25.829,50	25.829,50	100%
Rimborso spese collaudi ed. privati	3.000,00	3.000,00	100%
Opere di urbanizzazione da conv.	56.400,22	56.400,22	100%
<b>TOTALE</b>	<b>349.822,34</b>	<b>349.822,34</b>	<b>100%</b>

**AVANZO DI AMMINISTRAZIONE 2011** – L'avanzo di amministrazione 2011 pari ad euro 770.366,32 risulta applicato al rendiconto 2012 per euro 45.233,00 così suddiviso:

Applicazione Avanzo 2011	euro
Parte corrente	15.733,00
Parte conto capitale	29.500,00
<b>TOTALE</b>	<b>45.233,00</b>

### ESAME DELLA SPESA CORRENTE

**INT. 06 INTERESSI PASSIVI E ONERI FINANZIARI DIVERSI** – La spesa per interessi passivi sui prestiti in ammortamento nell'anno 2012 ammonta ad euro 242.899,41 e, rispetto al debito residuo al 01/01/2012, determina un tasso medio del 4,24%. In rapporto alle entrate accertate nei primi tre titoli (entrate correnti) l'incidenza degli interessi passivi è del 3,64%.

L'indebitamento dell'Ente evidenzia la seguente evoluzione:



	31/12/2010	31/12/2011	31/12/2012
<b>Debito residuo</b>	€ 6.352.538,01	€ 5.727.368,51	€ 5.299.184,54

## ANALISI DELLE ENTRATE & USCITE STRAORDINARIE

### ENTRATE STRAORDINARIE

ENTRATE PROPRIE		366.884,82
Proventi delle concessioni edilizie	264.592,62	
Standard di qualità	56.400,22	
Monetizzazione aree da imprese	25.829,50	
Alienazioni immobiliari	9.168,18	
Proventi da cessione di diritti reali	1.150,00	
Liquidazione AATO	6.744,30	
Rimborsi per collaudi edilizia privata	3.000,00	
 <b>TOTALE ENTRATE STRAORDINARIE</b>		<b>366.884,82</b>

**USCITE STRAORDINARIE**

<i>Fnz. 1 - Amministrazione, gestione e controllo</i>	40.277,03
Lavori in economia sul patrimonio comunale	30.277,03
Acquisto attrezzature informatiche per uffici	<u>10.000,00</u>
<i>Fnz. 6 - Sportivo e ricreativo</i>	266.265,00
Contributo a bocciolina per ampliamento struttura	50.600,00
Contributo piscina comunale	144.665,00
Contributo a centro tennis per costruzione campo di calcio	<u>71.000,00</u>
<i>Fnz. 8 - Viabilità e trasporti</i>	43.068,40
Asfaltatura strade	<u>43.068,40</u>
<i>Fnz. 9 - Territorio e ambiente</i>	12.543,70
Trasferimenti a Comune Montichiari aerofotogrammetria	<u>12.543,70</u>
<i>Fnz. 10 - Settore sociale</i>	3.836,39
Trasferimento 8% oneri urbanizz. sec. edificio di culto	<u>3.836,39</u>
<b>TOTALE SPESE STRAORDINARIE</b>	<b><u><u>365.990,52</u></u></b>

**VARIAZIONI RENDICONTO 2012**

<b>ENTRATE</b>	<b>PREVISIONE 2012</b>	<b>CONSUNTIVO 2012</b>	<b>VAR.</b>
Entrate tributarie	29.500,00	4.171.806,02	14041,72%
Entrate derivate	4.074.497,00	122.849,55	-96,98%
Entrate extratributarie	203.566,00	2.386.697,92	1072,44%
Entrate per alien. e amm. beni	2.506.507,00	366.884,82	-85,36%
Entrate deriv. da acc. prest.	2.812.765,00	0,00	-
Partite di giro	846.165,00	503.273,09	-40,52%
<b>TOTALE</b>	<b>10.473.000,00</b>	<b>7.551.511,40</b>	<b>-27,90%</b>

<b>USCITE</b>	<b>PREVISIONE 2012</b>	<b>CONSUNTIVO 2012</b>	
Spese correnti	6.414.627,00	5.997.156,44	-6,51%
Spese in conto capitale	2.842.265,00	365.990,52	-87,12%
Spese rimb. prestiti	369.943,00	428.183,99	15,74%
Partite di giro	846.165,00	503.273,09	-40,52%
<b>TOTALE GENERALE</b>	<b>10.473.000,00</b>	<b>7.294.604,04</b>	<b>-30,35%</b>

<b>ENTRATE</b>	<b>CONSUNTIVO 2011</b>	<b>CONSUNTIVO 2012</b>	
Entrate tributarie	3.828.643,51	4.171.806,02	8,96%
Entrate derivate	162.521,51	122.849,55	-24,41%
Entrate extratributarie	1.372.077,63	2.386.697,92	73,95%
Entrate per alien. e amm. beni	1.392.884,15	366.884,82	-73,66%
Entrate deriv. da acc. prest.	0,00	0,00	-
Partite di giro	600.471,23	503.273,09	-16,19%
<b>TOTALE</b>	<b>7.356.598,03</b>	<b>7.551.511,40</b>	<b>2,65%</b>

<b>USCITE</b>	<b>CONSUNTIVO 2011</b>	<b>CONSUNTIVO 2012</b>	
Spese correnti	4.966.528,40	5.997.156,44	20,75%
Spese in conto capitale	1.276.360,09	365.990,52	-71,33%
Spese rimb. prestiti	579.389,85	428.183,99	-26,10%
Partite di giro	600.471,23	503.273,09	-16,19%
<b>TOTALE GENERALE</b>	<b>7.422.749,57</b>	<b>7.294.604,04</b>	<b>-1,73%</b>

**RICLASSIFICAZIONE DEL CONTO CONSUNTIVO****GESTIONE ORDINARIA DI COMPETENZA**

## ENTRATE CORRENTI

Tit. I Entrate Tributarie	4.171.806,02	62,44%		
Tit. II Entrate derivate	122.849,55	1,84%		
Tit. III Entrate extratributarie	<u>2.386.697,92</u>	35,72%	<b>6.681.353,49</b>	<b>100,00%</b>

## USCITE CORRENTI

Tit. I Spese correnti	5.997.156,44	89,76%		
Tit. III Spese per rimb. prestiti (al netto anticipazioni di tesoreria)	428.183,99	6,41%		
	<u>0,00</u>		<b>6.425.340,43</b>	<b>96,17%</b>

**Risultato gestione corrente****256.013,06****GESTIONE STRAORDINARIA DI COMPETENZA**

## ENTRATE STRAORDINARIE

Tit. IV Entrate per alien.	366.884,82			
Tit. V Entrate per accensione prest. (al netto anticipazioni di tesoreria)	0,00			
	<u>0,00</u>		<b>366.884,82</b>	

## USCITE STRAORDINARIE

Tit. II Spese in c/capitale			<b>365.990,52</b>	
-----------------------------	--	--	-------------------	--

**Risultato gestione in c/capitale****894,30**

**GESTIONE DEI RESIDUI**

## Titolo I, II e III Entrate

Residui attivi iniziali	1.330.016,11	100,00%		
Residui attivi riscossi	583.146,77	43,85%		
Residui attivi riportati	<u>718.972,10</u>	54,06%	<u>-27.897,24</u>	-2,10%

Variazioni residui su gestione c/terzi -23,12

## Titolo I e III uscite

Residui passivi iniziali	1.643.411,16	100,00%		
Residui passivi pagati	1.145.799,74	69,72%		
Residui passivi riportati	<u>458.400,31</u>	27,89%	<u>39.211,11</u>	2,39%

**Risultato gest. residui parte corrente 11.290,75**

## Titolo IV e V Entrate

Residui attivi iniziali	1.123.650,03	100,00%		
Residui attivi riscossi	457.728,70	40,74%		
Residui attivi riportati	<u>565.456,59</u>	50,32%	<u>-100.464,74</u>	-8,94%

## Titolo II uscite

Residui passivi iniziali	3.444.552,21	100,00%		
Residui passivi pagati	644.316,30	18,71%		
Residui passivi riportati	<u>2.642.870,92</u>	76,73%	<u>157.364,99</u>	4,57%

**Risultato gest. residui in c/capitale 56.900,25**

**RIEPILOGO E DETERMINAZIONE  
RISULTATO CONSUNTIVO**

Avanzo di amministrazione 2011	770.366,32	
Risultato di competenza gestione corrente	256.013,06	
Risultato di competenza gestione c/capitale	894,30	
Risultato gestione residui parte corrente	11.290,75	
Risultato gestione residui c/capitale	<u>56.900,25</u>	
Avanzo di amministrazione 2012	1.095.464,68	
Avanzo di amministrazione 2009	981.430,77	
Gestione di competenza 2010	-218.443,95	
Gestione residui 2010	<u>36.397,50</u>	
Avanzo di amministrazione 2010	799.384,32	14,19%
Gestione di competenza 2011	-66.151,54	
Gestione residui 2011	<u>37.132,69</u>	
Avanzo di amministrazione 2011	770.366,32	14,36%
Gestione di competenza 2012	256.907,36	
Gestione residui 2012	<u>68.191,00</u>	
Avanzo di amministrazione 2012	1.095.464,68	16,40%

**QUADRO RIASSUNTIVO DELLA GESTIONE FINANZIARIA**

	<i>RESIDUI</i>	<i>COMPETENZA</i>	<i>TOTALE</i>
Fondo cassa al 01/01/2012			3.527.005,39
Riscossioni	1.081.875,57	5.942.729,85	7.024.605,42
Pagamenti	1.922.505,07	5.107.856,66	7.030.361,73
Fondo cassa al 31/12/2012			3.521.249,08
Residui attivi	1.299.392,22	1.608.781,55	2.908.173,77
Residui passivi	3.147.210,79	2.186.747,38	5.333.958,17
<b>AVANZO DI AMMINISTRAZIONE 2012</b>			<b>1.095.464,68</b>

**COMPOSIZIONE DELL'AVANZO DI AMMINISTRAZIONE**

Fondi vincolati	277.200,08	25,30%
Fondi per finanziamento spese in conto capitale	200.032,53	18,26%
Avanzo disponibile	618.232,07	56,44%
<b>TOTALE</b>	<b>1.095.464,68</b>	<b>100,00%</b>

Il Tesoriere ha predisposto, nei termini di legge, la certificazione delle giacenze di cassa ai sensi dell'articolo 226 del D. Lgs. 267/2000.

**ANALISI PREVISIONE - CONSUNTIVO  
NELLA GESTIONE DI COMPETENZA**

<b>ENTRATE CORRENTI</b>	<b>2011</b>		<b>2012</b>	
Previsione iniziale	5.480.289,00	102,18%	4.307.563,00	64,47%
Previsione assestata	5.457.949,00	101,77%	6.998.280,00	104,74%
Accertamenti a consuntivo	5.363.242,65	100,00%	6.681.353,49	100,00%
Riscossioni effettuate	4.510.840,06	84,11%	5.080.452,41	76,04%
Residui attivi	852.402,59	15,89%	1.600.901,08	23,96%

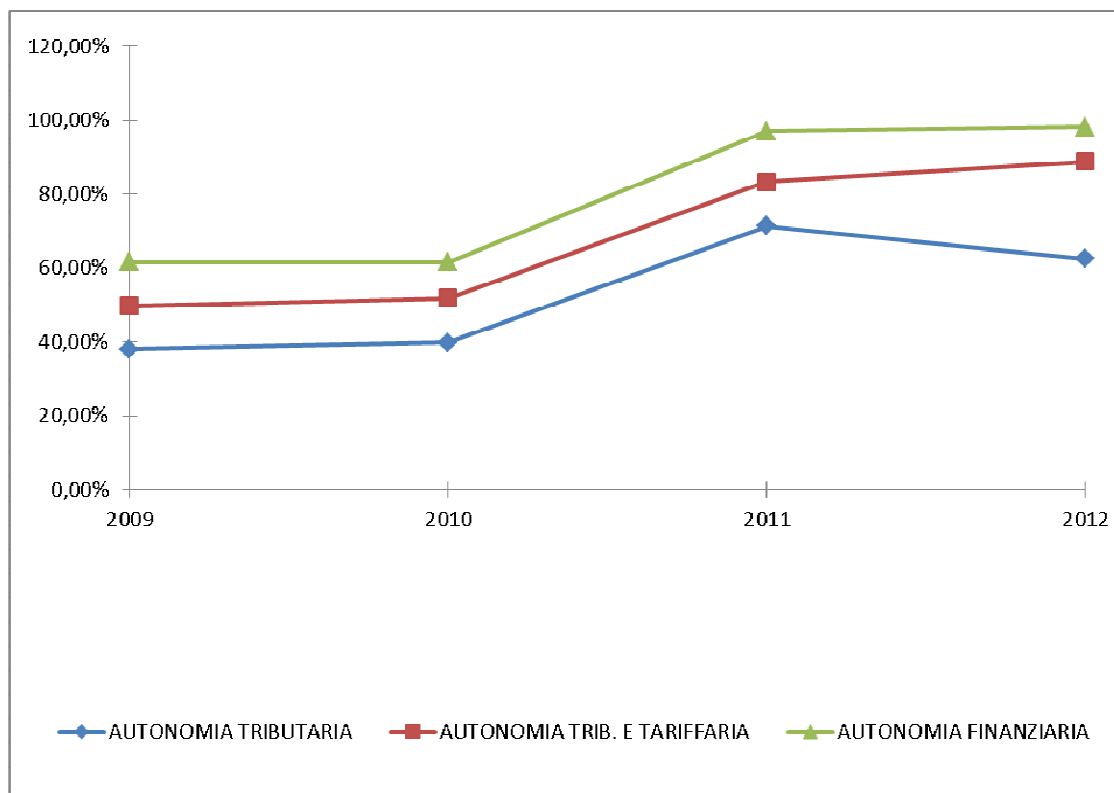
<b>ENTRATE STRAORDINARIE</b>	<b>2011</b>		<b>2012</b>	
Previsione iniziale	2.438.688,00	175,08%	5.319.272,00	1449,85%
Previsione assestata	2.692.790,00	193,32%	2.237.765,00	609,94%
Accertamenti a consuntivo	1.392.884,15	100,00%	366.884,82	100,00%
Riscossioni effettuate	1.148.884,15	82,48%	362.300,73	98,75%
Residui attivi	244.000,00	17,52%	4.584,09	1,25%

<b>USCITE CORRENTI</b>	<b>2011</b>		<b>2012</b>	
Previsione iniziale	5.610.289,00	101,16%	6.784.570,00	105,59%
Previsione assestata	5.842.549,00	105,35%	7.014.013,00	109,16%
Impegni a consuntivo	5.545.918,25	100,00%	6.425.340,43	100,00%
Pagamenti effettuati	4.093.795,57	73,82%	4.480.212,99	69,73%
Residui passivi	1.452.122,68	26,18%	1.945.127,44	30,27%

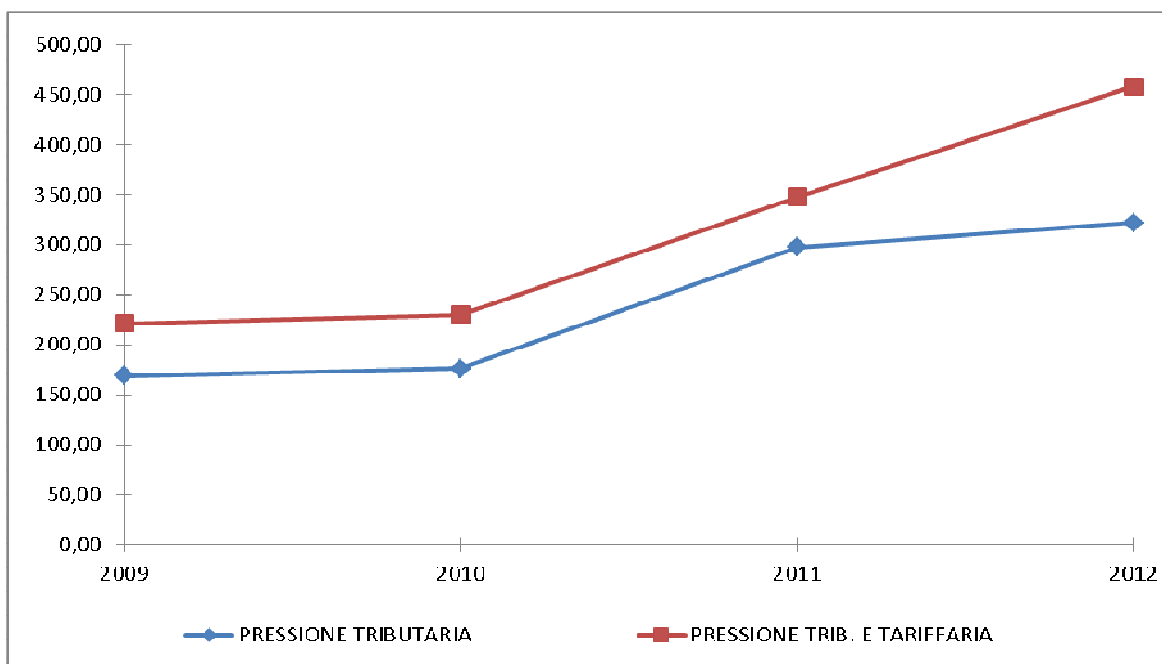
<b>USCITE STRAORDINARIE</b>	<b>2011</b>		<b>2012</b>	
Previsione iniziale	2.308.688,00	180,88%	2.842.265,00	776,60%
Previsione assestata	2.585.590,00	202,58%	2.267.265,00	619,49%
Impegni a consuntivo	1.276.360,09	100,00%	365.990,52	100,00%
Pagamenti effettuati	466.834,08	36,58%	193.932,50	52,99%
Residui passivi	809.526,01	63,42%	172.058,02	47,01%



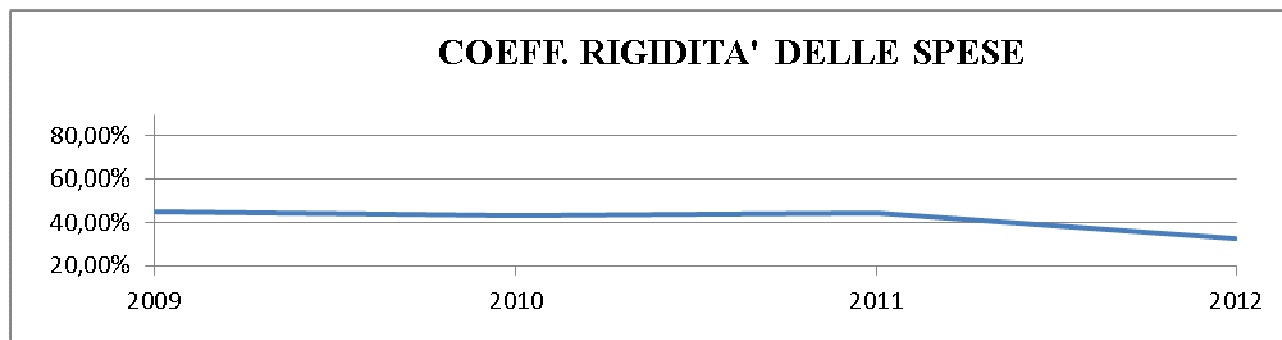
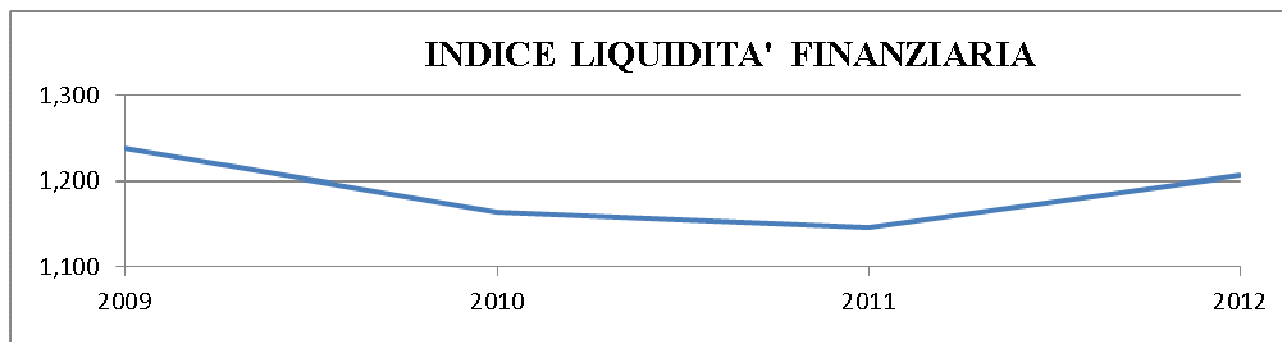
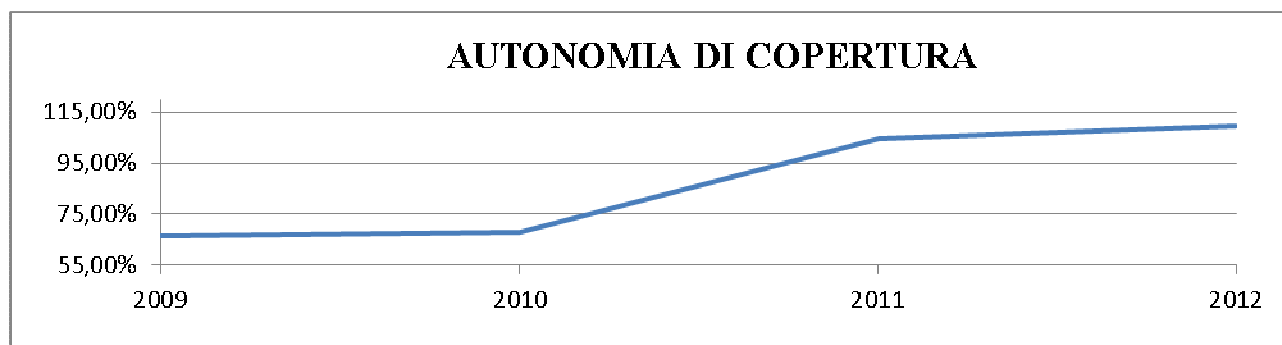
<b>INDICI DI BILANCIO</b>	<b>2009</b>	<b>2010</b>	<b>2011</b>	<b>2012</b>
AUTONOMIA TRIBUTARIA Entrate tributarie ----- Entrate correnti	38,04%	39,75%	71,39%	62,44%
AUTONOMIA TRIB. E TARIFFARIA Entr. Trib. + Prov. Serv. Pubblici ----- Entrate correnti	49,76%	51,86%	83,37%	88,87%
AUTONOMIA FINANZIARIA Entr. Trib. + Entr. Extratrib. ----- Entrate correnti	61,60%	61,54%	96,97%	98,16%



<b>INDICI DI BILANCIO</b>	<b>2009</b>	<b>2010</b>	<b>2011</b>	<b>2012</b>
PRESSIONE TRIBUTARIA Entrate Tributarie <hr/> Numero abitanti	169,12	176,33	297,74	321,95
PRESSIONE TRIB. E TARIFFARIA Entr. Trib. + Prov. Serv. Pubblici <hr/> Numero abitanti	221,23	230,03	347,71	458,23

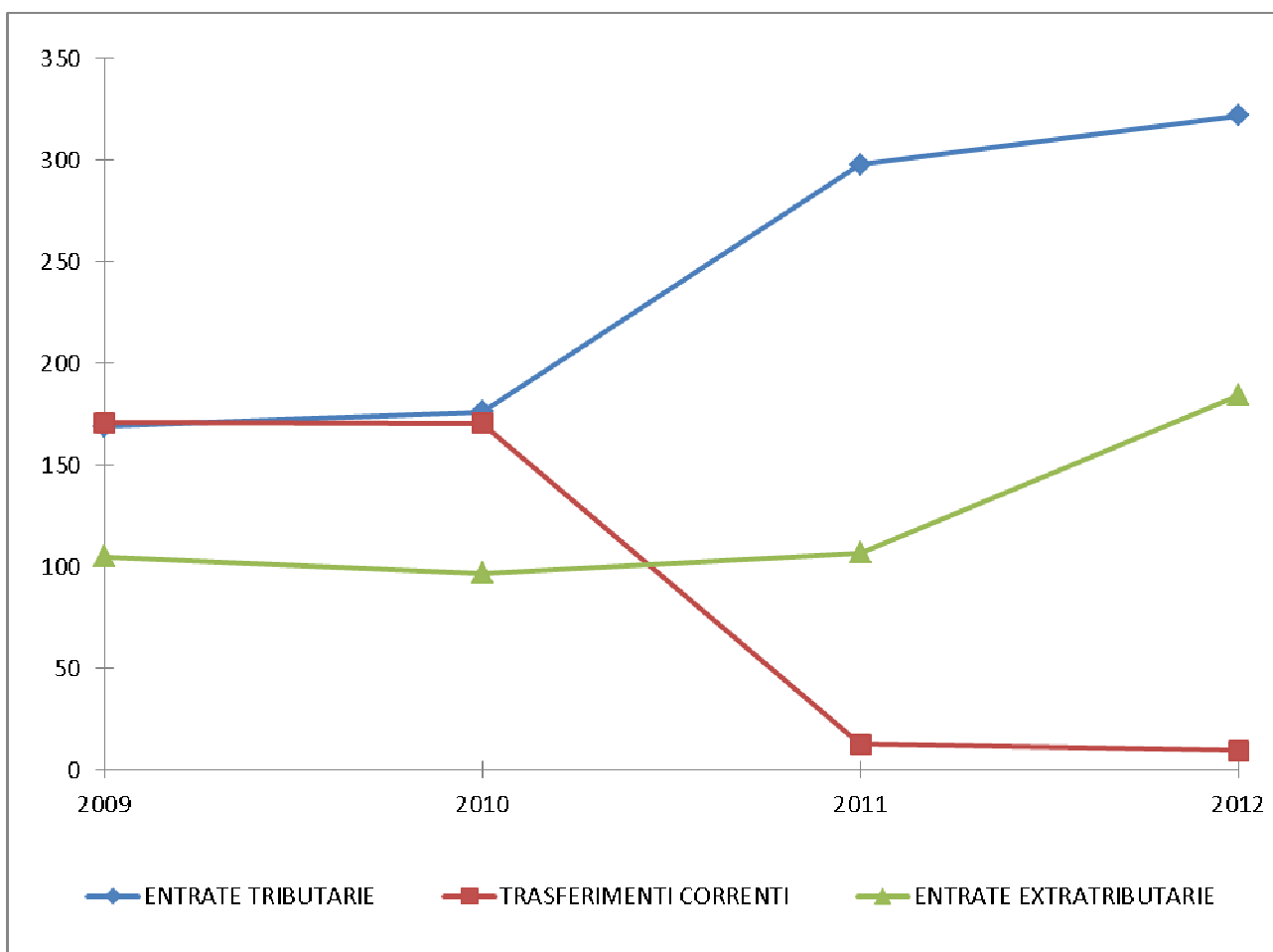


<b>INDICI DI BILANCIO</b>	<b>2009</b>	<b>2010</b>	<b>2011</b>	<b>2012</b>
<b>AUTONOMIA DI COPERTURA</b> Entr. Trib. + Entr. Extratrib.	66,62%	67,73%	104,72%	109,36%
<hr/>				
Spese correnti				
<b>INDICE LIQUIDITA' FINANZIARIA</b> F.do Cassa + Residui Attivi	1,238	1,164	1,146	1,205
<hr/>				
Residui passivi				
<b>COEFF. RIGIDITA' DELLE SPESE</b> Spese pers. + Amm. Mutui	45,21%	43,83%	44,66%	32,98%
<hr/>				
Entrate correnti				



**ANALISI DELLE ENTRATE PER ABITANTE**

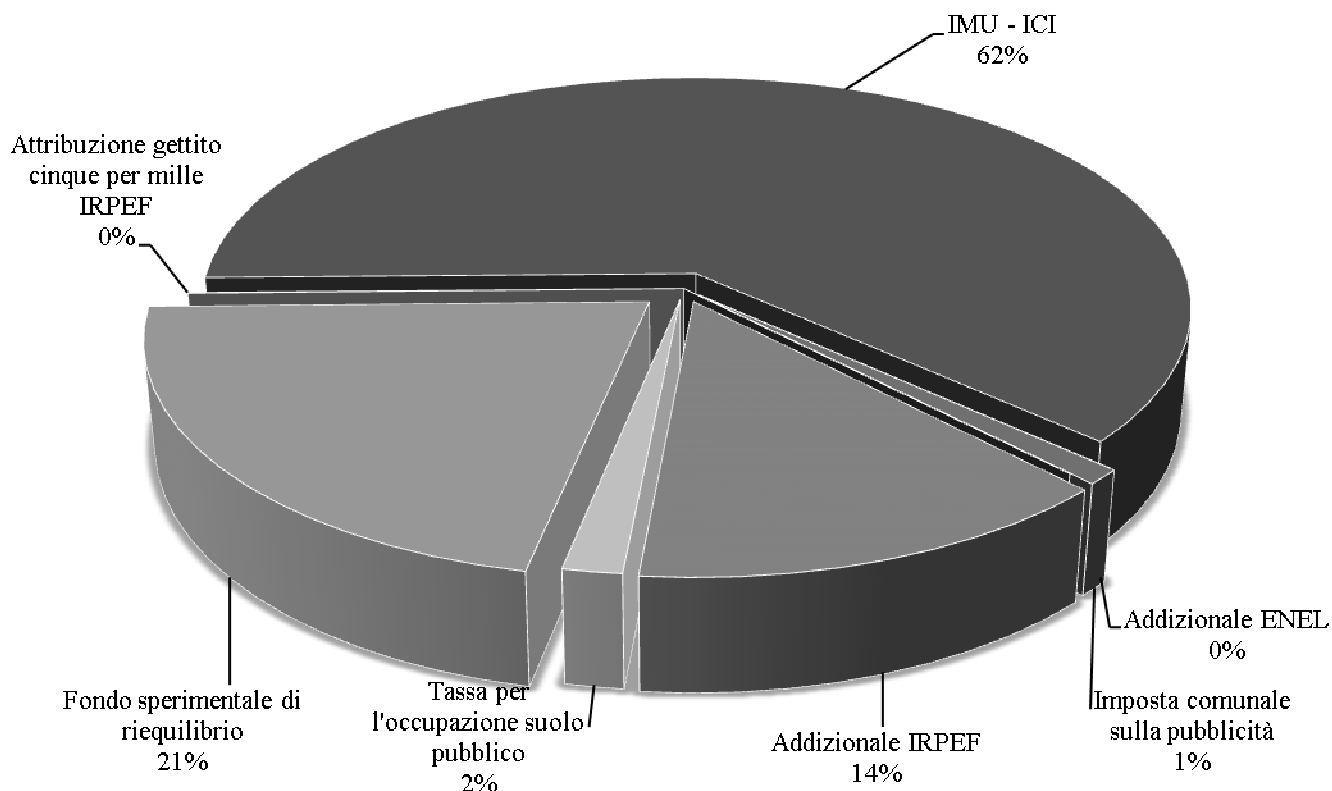
	2009	2010	2011	2012
ENTRATE TRIBUTARIE	169	176	298	322
Entrate tributarie				
<hr/>				
Numero abitanti				
TRASFERIMENTI CORRENTI	171	171	13	9
Entrate derivate				
<hr/>				
Numero abitanti				
ENTRATE EXTRATRIBUTARIE	105	97	107	184
Entrate extratributarie				
<hr/>				
Numero abitanti				



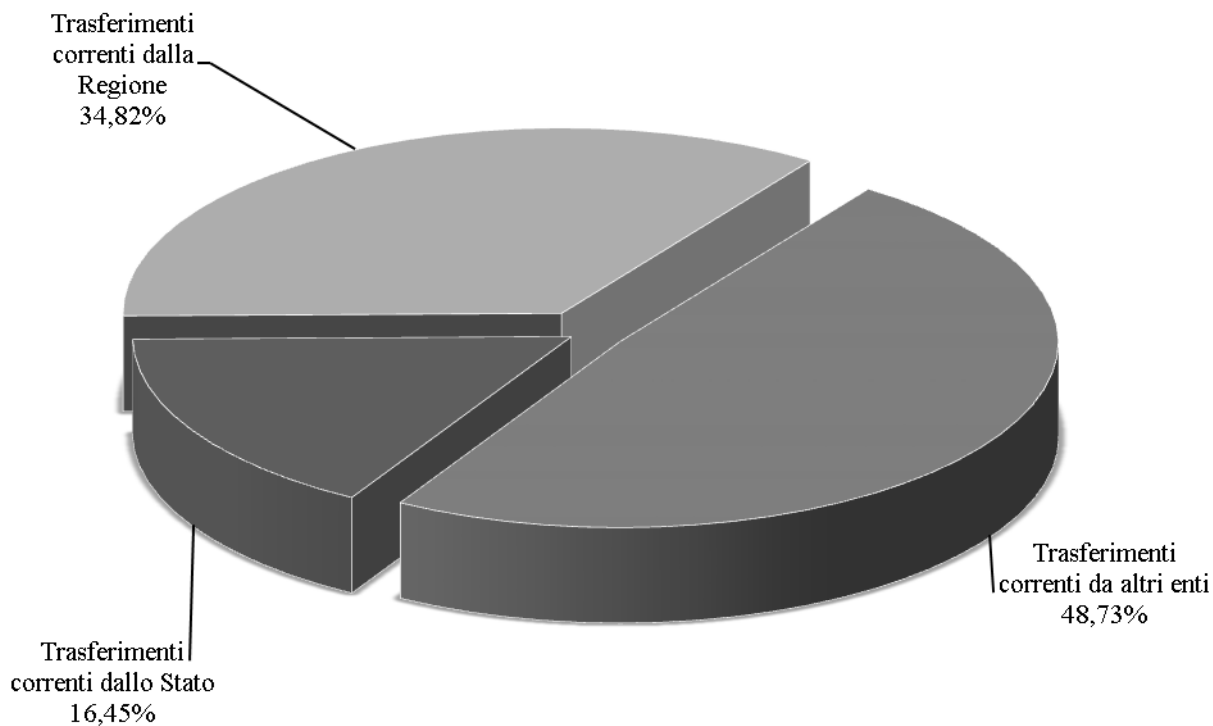
**PROSPETTO DATI AGGREGATI**

	<b>CONS. 2010</b>	<b>CONS. 2011</b>	<b>CONS. 2012</b>	<b>VAR. 11/12</b>
<b>TITOLO 1 - ENTRATE TRIBUTARIE</b>				
IMU - ICI	1.682.992,48	1.728.759,86	2.586.555,22	49,62%
Addizionale ENEL	181.752,99	172.615,89	0,00	-100,00%
Imposta comunale sulla pubblicità	64.573,50	53.373,69	43.201,28	-19,06%
Compartecipazione IVA	0,00	811.911,00	0,00	-100,00%
Addizionale IRPEF	0,00	9.121,84	575.000,00	6203,55%
Compartecipazione IRPEF	239.451,10	0,00	0,00	-
Tassa per l'occupazione suolo pubblico	70.220,82	70.783,82	69.675,47	-1,57%
Fondo sperimentale di riequilibrio	0,00	980.299,38	895.402,16	-8,66%
Attribuzione gettito cinque per mille IRPEF	0,00	1.778,03	1.971,89	10,90%
<b>TOTALE</b>	<b>2.238.990,89</b>	<b>3.828.643,51</b>	<b>4.171.806,02</b>	<b>8,96%</b>
<b>TITOLO 2 - ENTRATE DERIVATE</b>				
Trasferimenti correnti dallo Stato	1.841.756,22	34.316,04	20.208,35	-41,11%
Trasferimenti correnti dalla Regione	133.091,00	71.332,51	42.770,97	-40,04%
Trasferimenti correnti da altri enti	191.229,36	56.872,96	59.870,23	5,27%
<b>TOTALE</b>	<b>2.166.076,58</b>	<b>162.521,51</b>	<b>122.849,55</b>	<b>-24,41%</b>
<b>TITOLO 3 - ENTRATE EXTRA TRIB.</b>				
Diritti di segreteria e vari	64.116,34	73.352,81	70.917,71	-3,32%
Tariffa per la gestione dei rifiuti urbani	0,00	0,00	1.148.151,96	-
Sanzioni amministrative	138.812,01	113.489,53	60.410,62	-46,77%
Proventi area sociale	53.428,70	52.170,80	60.472,52	15,91%
Fitti attivi e proventi immobiliari	69.342,96	67.250,02	62.684,56	-6,79%
Proventi servizi cimiteriali	147.697,75	109.688,19	155.636,29	41,89%
Proventi destinate al servizio mensa	287.579,80	277.568,60	292.434,04	5,36%
Proventi concessione gas	88.403,76	88.694,75	90.307,97	1,82%
Proventi concessione farmacia comunale	0,00	0,00	35.537,68	-
Interessi attivi	13.180,83	12.553,93	20.212,18	61,00%
Trasporto alunni	39.981,98	32.422,69	29.675,27	-8,47%
Proventi diversi	324.844,58	544.886,31	360.257,12	-33,88%
<b>TOTALE</b>	<b>1.227.388,71</b>	<b>1.372.077,63</b>	<b>2.386.697,92</b>	<b>73,95%</b>

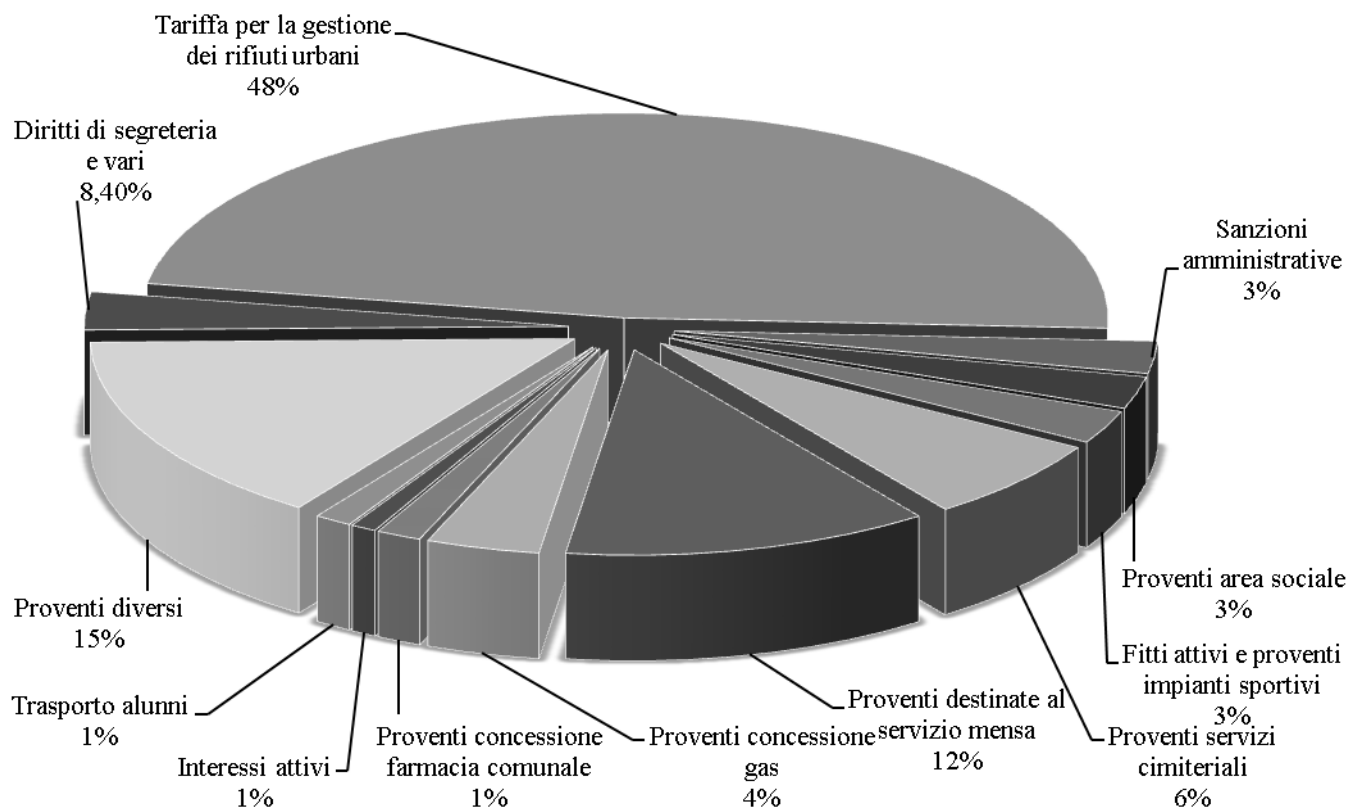
## ENTRATE TRIBUTARIE



	2011	2012	COMP.	VAR.
IMU - ICI	1.728.759,86	2.586.555,22	62,00%	49,62%
Addizionale ENEL	172.615,89	0,00	0,00%	-100,00%
Imposta comunale sulla pubblicità	53.373,69	43.201,28	1,04%	-19,06%
Compartecipazione IVA	811.911,00	0,00	0,00%	-100,00%
Addizionale IRPEF	9.121,84	575.000,00	13,78%	-
Tassa per l'occupazione suolo pubblico	70.783,82	69.675,47	1,67%	-1,57%
Fondo sperimentale di riequilibrio	980.299,38	895.402,16	21,46%	-
Attribuzione gettito cinque per mille IRPEF	1.778,03	1.971,89	0,05%	-
<b>TOTALE ENTRATE TRIBUTARIE</b>	<b>3.828.643,51</b>	<b>4.171.806,02</b>	<b>100,00%</b>	<b>8,96%</b>

**ENTRATE DERIVATE**

	<b>2011</b>	<b>2012</b>	<b>COMP.</b>	<b>VARIAZ.</b>
Trasferimenti correnti dallo Stato	34.316,04	20.208,35	16,45%	-41,11%
Trasferimenti correnti dalla Regione	71.332,51	42.770,97	34,82%	-40,04%
Trasferimenti correnti da altri enti	<u>56.872,96</u>	<u>59.870,23</u>	<u>48,73%</u>	5,27%
<b>TOTALE CONTR. E TRASF. CORRENTI</b>	<b>162.521,51</b>	<b>122.849,55</b>	<b>100,00%</b>	<b>-24,41%</b>

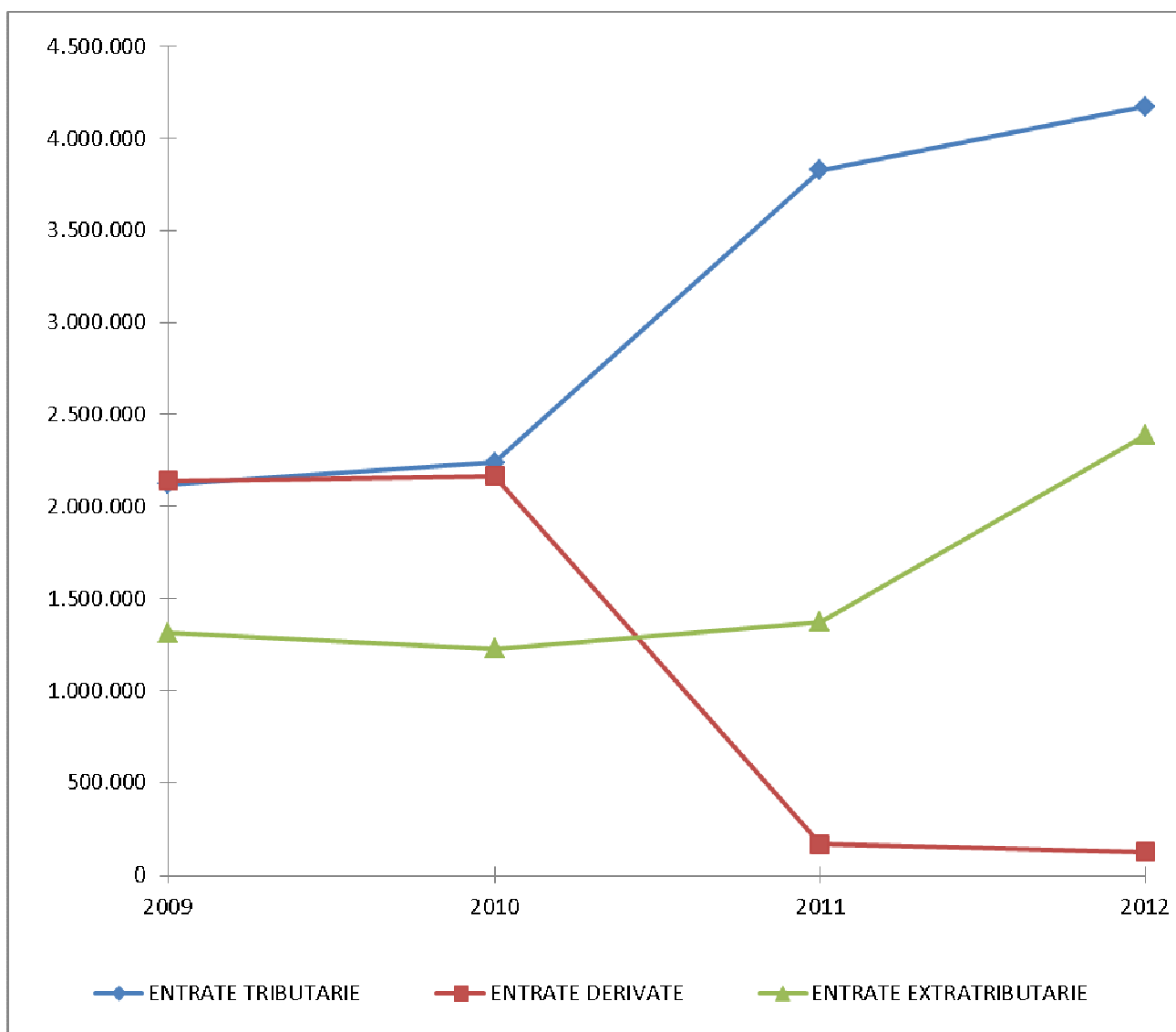
**ENTRATE EXTRA-TRIButarIE**

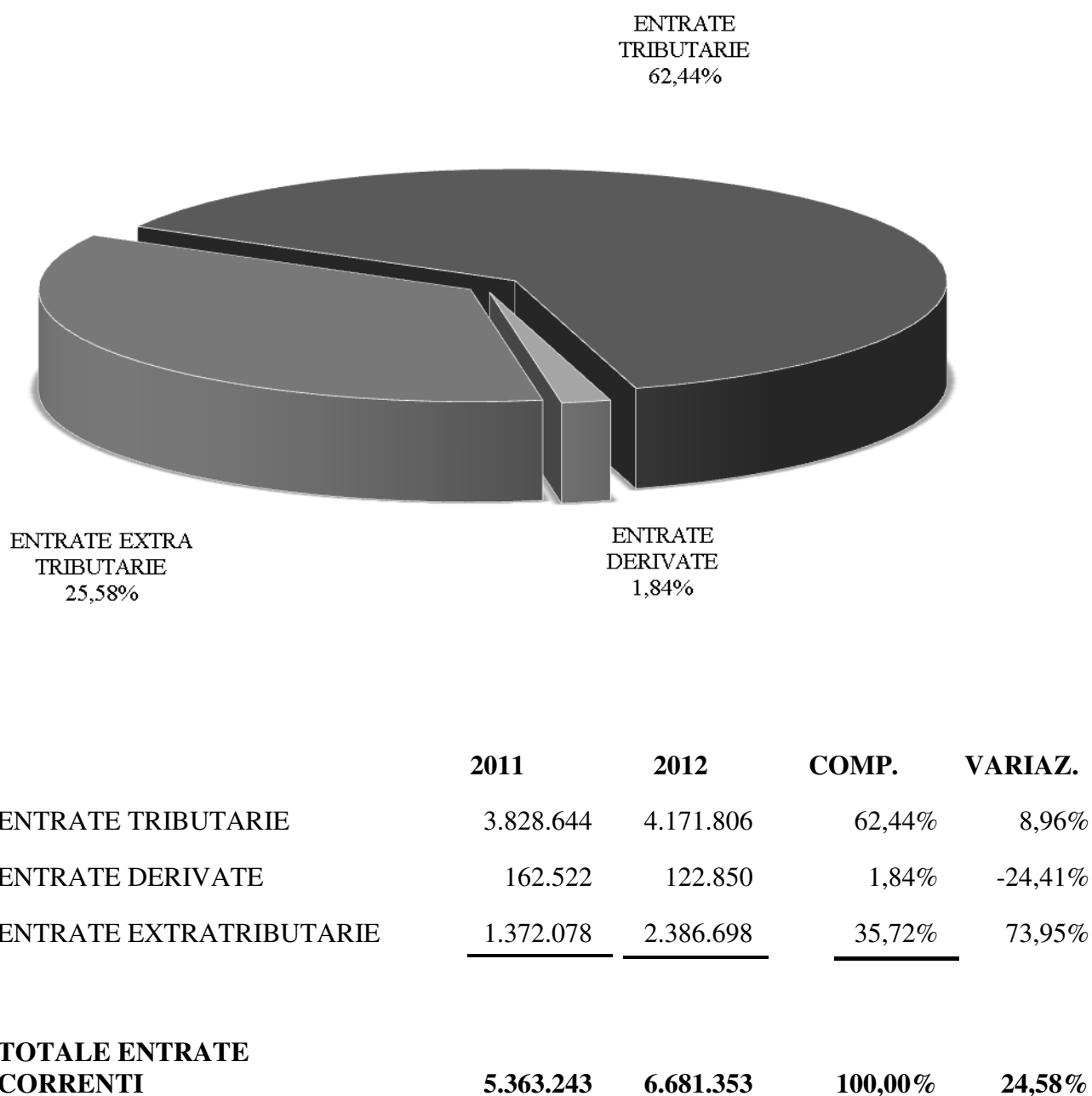
	<b>2011</b>	<b>2012</b>	<b>COMP.</b>	<b>VAR.</b>
Diritti di segreteria e vari	73.352,81	70.917,71	2,97%	-3,32%
Tariffa per la gestione dei rifiuti urbani	0,00	1.148.151,96	48,11%	-
Sanzioni amministrative	113.489,53	60.410,62	2,53%	-46,77%
Proventi area sociale	52.170,80	60.472,52	2,53%	15,91%
Fitti attivi e proventi impianti sportivi	67.250,02	62.684,56	2,63%	-6,79%
Proventi servizi cimiteriali	109.688,19	155.636,29	6,52%	41,89%
Proventi destinate al servizio mensa	277.568,60	292.434,04	12,25%	5,36%
Proventi concessione gas	88.694,75	90.307,97	3,78%	1,82%
Proventi concessione farmacia comunale	0,00	35.537,68	1,49%	-
Interessi attivi	12.553,93	20.212,18	0,85%	61,00%
Trasporto alunni	32.422,69	29.675,27	1,24%	-8,47%
Proventi diversi	544.886,31	360.257,12	15,09%	-33,88%
<b>TOTALE ENTRATE EXTRATRIB.</b>	<b>1.372.077,63</b>	<b>2.386.697,92</b>	<b>100,00%</b>	<b>73,95%</b>



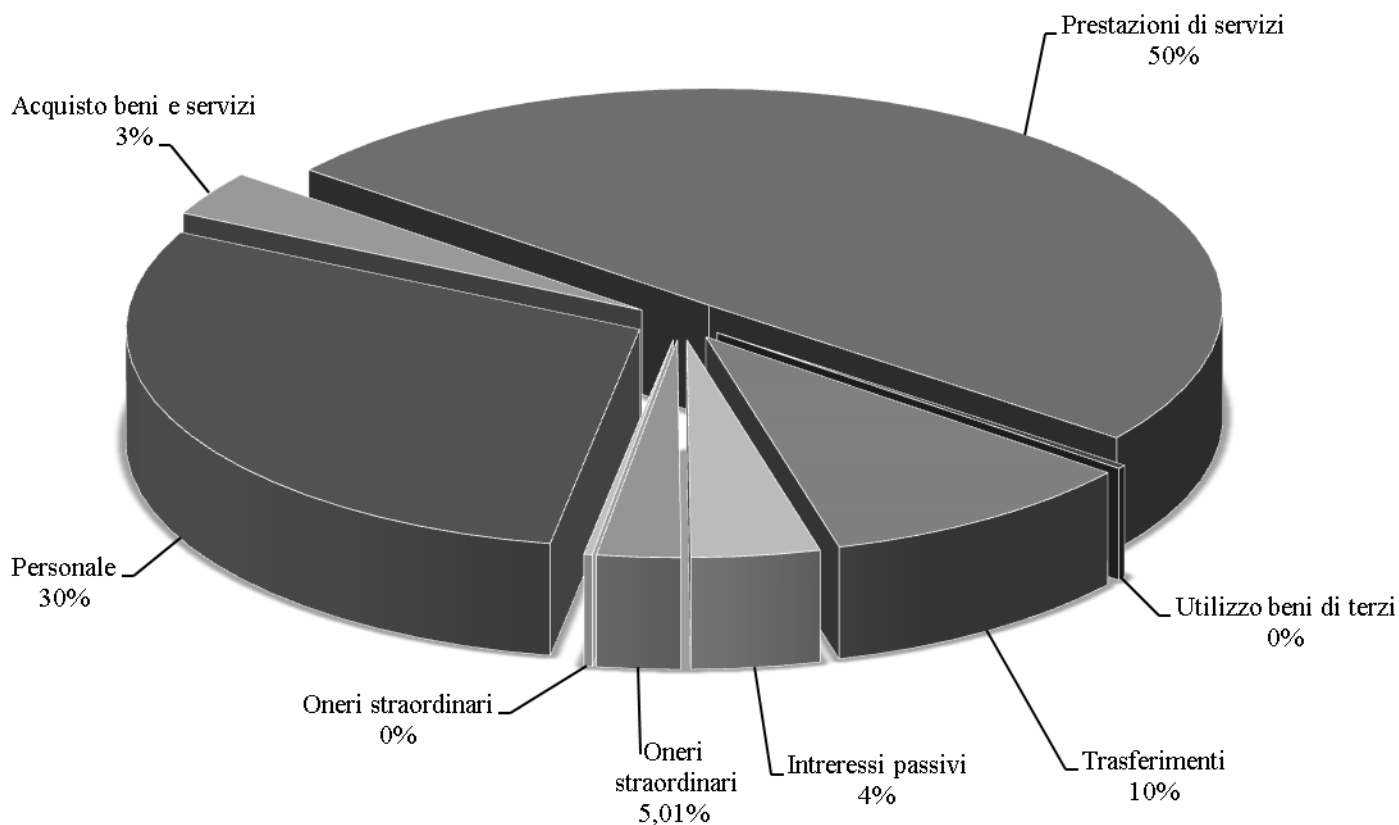
### ENTRATE CORRENTI

	2009	2010	2011	2012
ENTRATE TRIBUTARIE	2.119.703	2.238.991	3.828.644	4.171.806
ENTRATE DERIVATE	2.139.591	2.166.077	162.522	122.850
ENTRATE EXTRATRIBUTARIE	1.313.157	1.227.389	1.372.078	2.386.698
	<b>5.572.452</b>	<b>5.632.456</b>	<b>5.363.243</b>	<b>6.681.353</b>



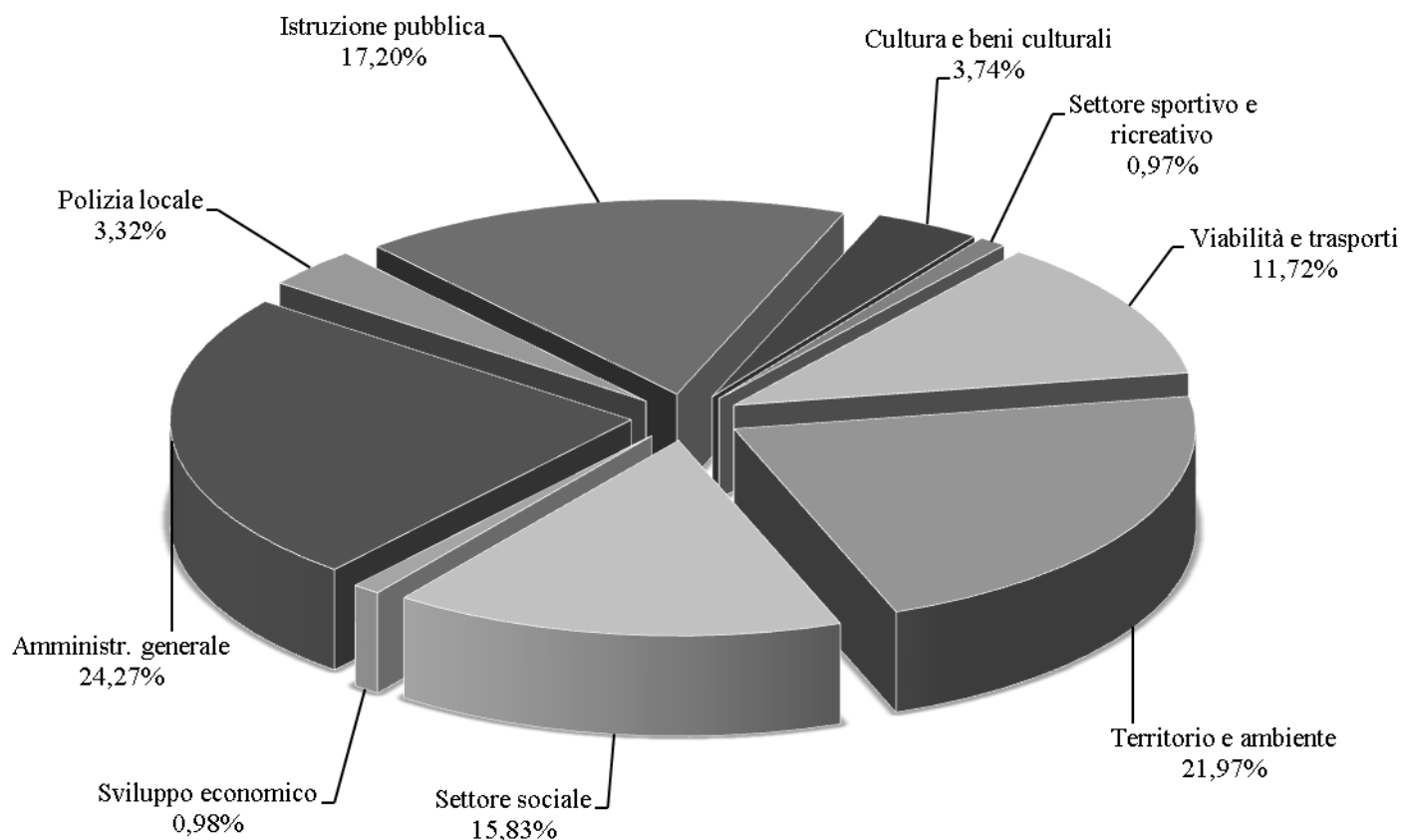
**ENTRATE CORRENTI 2012**

### COMPOSIZIONE DELLE SPESE CORRENTI



		2011	2012	COMP.	VARIAZ.
Int. 01	Personale	1.815.939,49	1.775.603,99	29,61%	-2,22%
Int. 02	Acquisto beni e servizi	173.775,52	201.275,84	3,36%	15,83%
Int. 03	Prestazioni di servizi	1.898.421,94	2.980.314,27	49,70%	56,99%
Int. 04	Utilizzo beni di terzi	18.758,85	17.174,39	0,29%	-8,45%
Int. 05	Trasferimenti	582.748,58	606.212,24	10,11%	4,03%
Int. 06	Interessi passivi	288.397,55	242.899,41	4,05%	-15,78%
Int. 07	Imposte e tasse	183.943,81	157.869,89	2,63%	-14,17%
Int. 08	Oneri straordinari	<u>4.542,66</u>	<u>15.776,41</u>	<u>0,26%</u>	247,29%

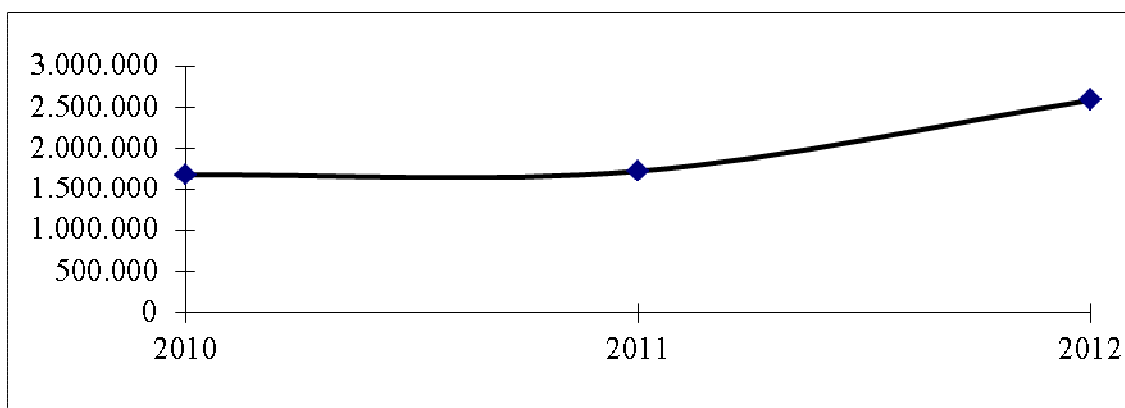
**TOTALE 4.966.528,40 5.997.126,44 100,00% 20,75%**

**COMPOSIZIONE DELLE SPESE CORRENTI**

Fnz. 01	Amministr. generale	1.455.592,52	24,27%
Fnz. 03	Polizia locale	199.163,61	3,32%
Fnz. 04	Istruzione pubblica	1.031.524,89	17,20%
Fnz. 05	Cultura e beni culturali	224.191,33	3,74%
Fnz. 06	Settore sportivo e ricreativo	57.954,90	0,97%
Fnz. 08	Viabilità e trasporti	702.932,77	11,72%
Fnz. 09	Territorio e ambiente	1.317.599,63	21,97%
Fnz. 10	Settore sociale	949.112,42	15,83%
Fnz. 11	Sviluppo economico	59.054,37	0,98%
Fnz. 12	Servizi produttivi	0,00	0,00%
<b>TOTALE</b>		<b>5.997.126,44</b>	<b>100,00%</b>

## ICI - IMU

DESCRIZIONE	2010	2011	2012
ICI - IMU	1.682.992	1.728.760	2.586.555
Indice per abitante	133	134	200
Variazioni sull'anno precedente	5,89%	2,72%	49,62%



## STATO PATRIMONIALE

Il Revisore ha inoltre provveduto all'esame del prospetto di conciliazione del rendiconto finanziario e di riclassificazione dello Stato Patrimoniale Attivo, dello Stato Patrimoniale Passivo e del Conto Economico.

Nel Conto Economico sono rilevati i componenti positivi e negativi secondo criteri di competenza economica; esso evidenzia un risultato economico d'esercizio negativo pari a euro 249.540,54. Nel Conto del Patrimonio sono rilevati gli elementi dell'attivo e del passivo, nonché le variazioni che gli elementi patrimoniali hanno subito per effetto della gestione. I decrementi registrati sono da imputare principalmente agli ammortamenti delle immobilizzazioni materiali ed immateriali iscritte nel Conto del Patrimonio.

<b>STATO PATRIMONIALE</b>	<b>VALORE INIZIALE</b>	<b>INCREMENTI</b>	<b>DECREMENTI</b>	<b>VARIAZIONE NETTA</b>	<b>VALORE FINALE</b>
STATO PATRIMONIALE ATTIVO	37.407.070,08	9.617.393,48	9.790.596,89	-173.203,41	37.233.866,67
PATRIMONIO NETTO	16.740.410,85	-	249.540,54	-249.540,54	16.490.870,31
STATO PATRIMONIALE PASSIVO	20.666.659,23	2.365.829,19	2.289.492,06	76.337,13	20.742.996,36

## SOCIETA' PARTECIPATE

Ai sensi dell'art. 6 comma 4 del D.L. 95/2012 il Revisore in fase di approvazione del Conto Consuntivo 2012 deve provvedere ad asseverare e verificare la corrispondente delle posizioni debitorie e creditorie tra Società partecipate e Comune.

Il Revisore ha prioritariamente proceduto a verificare, presso l'archivio nazionale delle Camere di Commercio, l'entità delle partecipazioni societarie possedute dal Comune di Carpenedolo. Sulla base dei dati acquisiti emergono tra partecipazioni societarie esistenti al 31/12/2012.

<b>CARPENEDOLO SERVIZI SRL</b>		
Sede legale: CARPENEDOLO Piazza Europa n.1		
Capitale sociale euro 50.000,00                      Data costituzione: 26/07/2006		
Codice Fiscale e N. iscrizione Registro Impr. di Brescia: 02413860988		
Attività: Gestione Farmacia Comunale		
Partecipazione al capitale sociale	euro 30.000,00	60,00%
Dati contabili da attestazioni	Bilancio del Comune	Attestazione della Società
Crediti del Comune v/Società	204.533,68	221.046,51
Debiti del Comune v/Società	0,00	0,00

Il Presidente del Consiglio di Amministrazione della società CARPENEDOLO SERVIZI SRL ha inviato l'attestazione delle posizioni debitorie e creditorie aperte verso il COMUNE DI CARPENEDOLO come evidenziato nella colonna Attestazione della Società.

Il Revisore attesta che nel bilancio del Comune risulta iscritto un credito per euro 204.533,68. Si rileva che la differenza tra quanto attestato dalla società e quanto rilevato dal bilancio comunale ammonta ad euro 16.512,83 e che deriva dalla distribuzione di dividendi deliberata nel mese di febbraio 2012 dalla CARPENEDOLO SERVIZI SRL. Tale entrata, trattandosi di dividendi, verrà iscritta nel bilancio del Comune al momento del relativo incasso.

<b>C.B.B.O. SRL</b>		
Sede legale: GHEDI Via Industriale n. 33/35		
Capitale sociale euro 723.000,00                      Data costituzione: 12/05/1992		
Codice Fiscale e N. iscrizione Registro Impr. di Brescia: 01669960989		
Attività: Trasporto e smaltimento di tutti i rifiuti con la gestione di discariche controllate e di impianti a tecnologia complessa nonché tutte le attività inerenti l'igiene urbana e la salvaguardia ecologica dell'ambiente; autotrasporto di merci per conto terzi con portata superiore ai 60 q.li		
Partecipazione al capitale sociale	euro 72.878,40	10,08%
Dati contabili da attestazioni	Bilancio del Comune	Attestazione della Società
Crediti del Comune v/Società	0,00	0,00
Debiti del Comune v/Società	0,00	0,00

Il Presidente della Società C.B.B.O. S.R.L. ha inviato l'attestazione dell'inesistenza di posizioni debitorie e creditorie aperte verso il COMUNE DI CARPENEDOLO come evidenziato nella colonna Attestazione della Società.

Il Revisore attesta che nel bilancio del Comune non esistono crediti e debiti nei confronti della Società.

<b>GARDA UNO SPA</b>		
Sede legale: PADENGHE SUL GARDA      Via Italo Barbieri n.20		
Capitale sociale euro 10.000.000,00      Data costituzione: 26/02/1994		
Codice Fiscale e N. iscrizione Registro Impr. di Brescia: 87007530170		
Attività': Progettazione, costruzione e gestione degli impianti rientranti nella raccolta e trasporto delle acque reflue		
Partecipazione al capitale sociale	euro 100.000,00	1,00%
Dati contabili da attestazioni	Bilancio del Comune	Bilancio della Società
Crediti del Comune v/Società	395.580,10	395.580,10
Debiti del Comune v/Società	104.106,16	104.106,16

Il Revisore contabile di GARDA UNO SPA ha inviato l'attestazione delle posizioni debitorie e creditorie aperte verso il COMUNE DI CARPENEDOLO come evidenziato nella colonna Attestazione della Società.

Il Revisore attesta che nel bilancio del Comune risulta iscritto un credito verso la società per euro 395.580,10 e un debito per euro 104.106,16 e non rileva pertanto alcuna differenza.

### **PATTO DI STABILITA'**

L'Ente ha provveduto al relativo monitoraggio trimestrale del patto di stabilità per l'anno 2012. Il patto di stabilità per l'anno 2012 risulta rispettato. Nella tabella seguente si richiamano i valori complessivi risultanti dal calcolo del patto di stabilità per il 2012:



	Euro
Obiettivo anno 2012	201.000,00
Saldo finanziario 2012	275.000,00
Differenza	74.000,00

## CONCLUSIONI

Il conto consuntivo 2012 chiude con un avanzo di amministrazione di euro 1.095.464,68 (pari al 16,40% delle entrate correnti 2012) con un incremento di euro 325.098,36 rispetto all'avanzo 2011 che ammontava a euro 770.366,32 (pari al 14,36% delle entrate correnti 2011).

L'avanzo di amministrazione 2012 è determinato come somma algebrica dell'avanzo di amministrazione 2011 (770.366,32 euro), dall'avanzo della gestione di competenza (256.907,36 euro) e dall'avanzo della gestione dei residui (68.191,00 euro). L'avanzo della gestione di competenza deriva dalla somma dell'avanzo di parte corrente, pari a euro 256.013,06 e dall'avanzo della gestione straordinaria pari a euro 894,30. L'avanzo della gestione residui deriva dalla somma dai risultati della gestione in parte corrente (euro 11.290,75) e di quello della gestione in conto capitale (euro 59.900,25).

Il confronto tra i dati del consuntivo 2012 e quelli della previsione iniziale 2012 evidenziano i seguenti scostamenti a livello aggregato:

- variazione negativa del 27,90% delle entrate a consuntivo 2012 rispetto alla previsione iniziale 2012;
- variazione negativa del 30,35% delle spese a consuntivo 2012 rispetto alla previsione iniziale 2012.

L'avanzo di amministrazione 2012 risulta così suddiviso ai sensi dell'art. 187 del D. Lgs. 267/00:

- euro 277.200,08 fondi vincolati;
- euro 200.032,53 fondi per il finanziamento di spese in conto capitale;
- euro 618.232,07 fondi non vincolati.

La Sezione Regionale di Controllo della Corte dei Conti nell'esame del questionario relativo al bilancio di previsione per l'esercizio 2012 non ha richiesto alcun provvedimento correttivo per ristabilire la sana gestione finanziaria e contabile.

Il Revisore dei Conti conclude osservando una sostanziale regolarità contabile e finanziaria della gestione dell'Ente ed una corrispondenza fra le risultanze della gestione ed il rendiconto.

Per tale motivo si esprime parere favorevole all'approvazione del rendiconto relativo all'esercizio 2012.

Carpenedolo, 23/04/2013



Il Revisore dei Conti  
dott. AURELIO BIZIOLI